**BALANCE GENERAL**

Al 31 de Diciembre de 2021

Miles de Pesos de 2021


CUENTAS	NOTAS	AÑO	
		31/12/2021	31/12/2020
<b>ACTIVOS</b>			
<b>ACTIVO CORRIENTE</b>		48,722,867	48,104,896
<b>RECURSOS DISPONIBLES</b>		20,480,797	27,476,900
Disponibilidades en Moneda Nacional	NOTA 4	5,910,807	13,034,423
Disponibilidades en Moneda Extranjera			
Anticipos de Fondos	NOTA 4	14,569,989	14,442,477
<b>BIENES FINANCIEROS</b>		28,237,084	20,623,009
Inversiones Financieras			
Cuentas por Cobrar Con Contraprestación	NOTA 5	48,682	48,857
Cuentas por Cobrar Sin Contraprestación	NOTA 6	33,681	0
Préstamos	NOTA 8	1,217,940	1,343,898
Deudores Varios	NOTA 9	26,936,781	19,230,254
Deterioro Acumulado de Bienes Financieros			
<b>EXISTENCIAS</b>		0	0
<b>OTROS ACTIVOS CORRIENTES</b>		4,987	4,987
<b>ACTIVO NO CORRIENTE</b>		487,812,416	457,889,674
<b>BIENES FINANCIEROS</b>		0	0
Inversiones Financieras			
Cuentas por Cobrar Con Contraprestación			
Cuentas por Cobrar Sin Contraprestación			
Préstamos			
Deudores Varios			
Deterioro Acumulado de Bienes Financieros			
<b>INVERSIONES ASOCIADAS Y   NEGOCIOS</b>		0	0
<b>BIENES DE USO</b>		487,799,036	457,865,167
Terrenos			
Edificaciones Institucionales	NOTA 12	1,119,954	1,119,954
Infraestructura Pública			
Bienes de Uso en Leasing		0	0
Bienes Concesionados			
Bienes de Uso en Curso	NOTA 12	476,282,513	444,708,707
Otros Bienes de Uso	NOTA 12	11,583,308	13,152,662
Depreciación Acumulada de Bienes De Uso	NOTA 12	-1,186,739	-1,116,156

Cuentas	Notas	Año		Año	
		31/12/2021		31/12/2020	
Deterioro Acumulado de Bienes De Uso					
<b>BIENES INTANGIBLES</b>			13,380		24,508
Bienes Intangibles	NOTA 14	92,844		92,844	
Amortización Acumulada de Bienes Intangibles	NOTA 14	-79,464		-68,336	
Deterioro Acumulado de Bienes Intangibles					
<b>PROPIEDADES DE INVERSIÓN</b>			0		0
Propiedades de Inversión					
Depreciación Acumulada de Propiedades de Inversión					
Deterioro Acumulado de Propiedad de Inversión					
<b>ACTIVOS BIOLÓGICOS</b>			0		0
Activos Biológicos					
Depreciación Acumulada de Activos Biológicos					
Deterioro Acumulado de Activos Biológicos					
<b>OTROS ACTIVOS NO CORRIENTES</b>			0		0
<b>TOTAL ACTIVOS</b>			536,535,283		505,994,570
<b>PASIVOS</b>					
<b>PASIVO CORRIENTE</b>			8,254,681		9,191,610
<b>DEUDA CORRIENTE</b>			5,070,484		5,027,689
Depósitos de Terceros	NOTA 18	5,070,484		5,027,689	
<b>DEUDA PÚBLICA</b>			0		0
Deuda Pública Interna					
Deuda Pública Externa					
<b>OTRAS DEUDAS</b>			3,184,197		4,163,921
Cuentas Por Pagar Con Contraprestación	NOTA 20	2,961,245		4,009,768	
Cuentas Por Pagar Sin Contraprestación		62,816		1,455	
Provisiones					
Obligaciones por Beneficios de los Empleados	NOTA 23	30,992		28,742	
Pasivos por Leasing					
Pasivos por Concesiones					
Otros Pasivos	NOTA 26	129,145		123,955	
<b>PASIVO NO CORRIENTE</b>			0		0
<b>DEUDA PÚBLICA</b>			0		0
Deuda Pública Interna					
Deuda Pública Externa					
<b>OTRAS DEUDAS</b>			0		0
Cuentas Por Pagar Con Contraprestación					
Cuentas Por Pagar Sin Contraprestación					
Provisiones					
Obligaciones por Beneficios a los Empleados					
Pasivos por Leasing					
Pasivos por Concesiones					
<b>TOTAL PASIVOS</b>			8,254,681		9,191,610
<b>PATRIMONIO</b>			528,280,602		496,802,960
<b>PATRIMONIO DEL ESTADO</b>			528,280,602		496,802,960

CUENTAS	NOTAS	AÑO		AÑO	
		31/12/2021		31/12/2020	
Patrimonio Institucional		254,828,652		254,828,652	
Resultados Acumulados		235,395,881		192,456,142	
Resultado del Ejercicio		38,056,069		49,518,166	
INTERESES MINORITARIOS			0		0
<b>TOTAL PASIVOS Y PATRIMONIO</b>			536,535,283		505,994,570

FECHA DE APROBACIÓN:

28-03-2022 17:37:28

  
 CONTADOR  
 GENERAL



  
 JEFE DE  
 SERVICIO





Gobierno Regional Region IV Coquimbo

**ESTADO DE RESULTADOS**


Desde el 01 de enero al 31 de diciembre de 2021

Miles de Pesos

CUENTAS	2021	2020
<b>INGRESOS</b>	64,097,398	81,525,529
<b>INGRESOS POR IMPUESTOS E IMPOSICIONES</b>	0	0
Impuestos		
Imposiciones Previsionales		
<b>TRANSFERENCIAS RECIBIDAS</b>	63,976,767	80,660,819
Transferencias Corrientes	5,977,225	9,655,157
Transferencias de Capital	57,999,542	71,005,662
Aporte Fiscal		
<b>INGRESOS POR VENTAS DE BIENES Y PRESTACIONES</b>	0	0
Venta Neta de Bienes		
Prestaciones de Servicios		
<b>RENTAS DE LA PROPIEDAD</b>	29,106	28,423
Arriendos	29,106	28,423
<b>VENTA NETA DE OTROS BIENES</b>	0	0
Venta de Bienes de Uso		
Venta de Bienes de Uso Por Actividades Discontinúadas		
Venta de Propiedades de Inversión		
Venta de Bienes Intangibles		
Venta de Activos Biológicos		
<b>INGRESOS FINANCIEROS</b>	0	0
Participaciones en Instrumentos de Patrimonio		
Participación en el Resultado de Asociadas y Negocios		
Intereses		
Venta o rescate de Bienes Financieros		
Reversión de Deterioro		
<b>OTROS INGRESOS</b>	91,524	836,287
Multas		
Otros	91,524	836,287
<b>GASTOS</b>	26,041,329	32,007,363
<b>GASTOS EN PERSONAL</b>	3,739,883	3,581,020
Personal de Planta	977,880	883,349
Personal de Contrata	2,595,975	2,507,859
Personal a Honorarios	162,027	189,813
Otros	4,002	
<b>BIENES Y SERVICIOS DE CONSUMO</b>	859,439	820,419
<b>PRESTACIONES DE SEGURIDAD SOCIAL</b>	0	128,492
<b>TRANSFERENCIAS OTORGADAS</b>	15,140,960	15,134,168
Transferencias Corrientes	460,424	1,710,784
Transferencias de Capital	14,680,535	13,423,384
Aporte Fiscal		
<b>DEPRECIACIÓN Y AMORTIZACIÓN</b>	109,235	97,572
Depreciación de Bienes	98,107	84,626

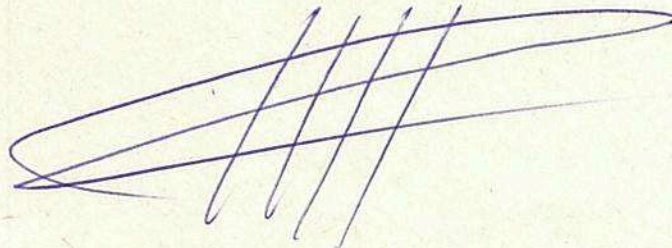
CUENTAS	2021	2020
Amortización de Bienes Intangibles	11,128	12,946
<b>BAJAS DE BIENES</b>	0	0
<b>DETERIORO</b>	0	0
<b>GASTOS FINANCIEROS</b>	0	0
Intereses		
Deterioro de Bienes Financieros		
Otros		
<b>OTROS GASTOS</b>	6,191,813	12,245,693
<b>VARIACIÓN DEL VALOR RAZONABLE EN ACTIVOS</b>	0	0
<b>OPERACIONES DE CAMBIO</b>	0	0
<b>RESULTADO DEL EJERCICIO</b>	38,056,069	49,518,166
<b>INTERESES MINORITARIOS</b>	0	0

FECHA DE APROBACIÓN: 28-03-2022 17:38:16

  
 CONTADOR  
 GENERAL



  
 JEFE DE  
 SERVICIO





Gobierno Regional Region IV Coquimbo

## ESTADO DE SITUACIÓN PRESUPUESTARIA

Desde el 01 de enero al 31 de diciembre de 2021

Miles

Programa P01-Gastos de Funcionamiento Región IV

Moneda Nacional

INGRESOS	PRESUPUESTO		EJECUCIÓN		
	INICIAL	ACTUALIZADO	DEVENGADA	EFFECTIVA	POR PERCIBIR
01 IMPUESTOS					
04 IMPOSICIONES PREVISIONALES					
05 TRANSFERENCIAS CORRIENTES	4,757,859	4,807,971	4,795,871	4,795,871	0
06 RENTAS DE LA PROPIEDAD	31,476	31,466	29,106	29,106	0
07 INGRESOS DE OPERACIÓN					
08 OTROS INGRESOS CORRIENTES	37,439	37,439	70,035	36,354	33,681
09 APORTE FISCAL					
10 VENTA DE ACTIVOS NO FINANCIEROS					
11 VENTA DE ACTIVOS FINANCIEROS					
12 RECUPERACIÓN DE PRESTAMOS	0	10	205	175	30
13 TRANSFERENCIAS DE GASTOS DE CAPITAL	30,899	92,959	91,987	91,987	0
14 ENDEUDAMIENTO					
<b>SUBTOTALES</b>	<b>4,857,673</b>	<b>4,969,845</b>	<b>4,987,204</b>	<b>4,953,493</b>	<b>33,711</b>
15 SALDO INICIAL DE CAJA	0	518,998			
<b>TOTALES</b>	<b>4,857,673</b>	<b>5,488,843</b>	<b>4,987,204</b>	<b>4,953,493</b>	<b>33,711</b>

GASTOS	PRESUPUESTO		EJECUCIÓN		
	INICIAL	ACTUALIZADO	DEVENGADA	EFFECTIVA	POR PAGAR
21 GASTOS EN PERSONAL	3,573,390	3,836,140	3,739,883	3,739,883	0
22 BIENES Y SERVICIOS DE CONSUMO	711,003	838,228	787,642	682,520	105,121
23 PRESTACIONES DE SEGURIDAD SOCIAL					
24 TRANSFERENCIAS CORRIENTES	510,905	510,905	368,280	365,105	3,175
25 INTEGROS AL FISCO					
26 OTROS GASTOS CORRIENTES					
27 APORTE FISCAL LIBRE					
28 APORTE FISCAL PARA SERVICIO DE LA DEUDA					
29 ADQUISICIÓN DE ACTIVOS NO FINANCIEROS	62,375	124,435	116,614	78,624	37,989
30 ADQUISICIÓN DE ACTIVOS FINANCIEROS					
31 INICIATIVAS DE INVERSIÓN					
32 PRÉSTAMOS					
33 TRANSFERENCIAS DE CAPITAL					
34 SERVICIOS DE LA DEUDA	0	179,135	179,135	179,135	0
<b>SUBTOTALES</b>	<b>4,857,673</b>	<b>5,488,843</b>	<b>5,191,554</b>	<b>5,045,268</b>	<b>146,286</b>
35 SALDO FINAL DE CAJA					
<b>TOTALES</b>	<b>4,857,673</b>	<b>5,488,843</b>	<b>5,191,554</b>	<b>5,045,268</b>	<b>146,286</b>

FECHA DE APROBACIÓN: 28-03-2022 17:38:32

CONTADOR  
GENERAL

JEFE DE  
SERVICIO



Gobierno Regional Region IV Coquimbo

## ESTADO DE SITUACIÓN PRESUPUESTARIA

Desde el 01 de enero al 31 de diciembre de 2021

Miles

Programa P02-Inversión Regional Región IV

Moneda Nacional

INGRESOS	PRESUPUESTO		EJECUCIÓN		
	INICIAL	ACTUALIZADO	DEVENGADA	EFFECTIVA	POR PERCIBIR
01 IMPUESTOS					
04 IMPOSICIONES PREVISIONALES					
05 TRANSFERENCIAS CORRIENTES	6,109,131	5,190,770	1,181,354	1,181,354	0
06 RENTAS DE LA PROPIEDAD					
07 INGRESOS DE OPERACIÓN					
08 OTROS INGRESOS CORRIENTES	422,238	422,238	180,765	180,765	0
09 APORTE FISCAL					
10 VENTA DE ACTIVOS NO FINANCIEROS					
11 VENTA DE ACTIVOS FINANCIEROS					
12 RECUPERACIÓN DE PRESTAMOS	0	10	125,959	125,959	0
13 TRANSFERENCIAS DE GASTOS DE CAPITAL	62,422,834	49,873,320	57,180,619	57,180,619	0
14 ENDEUDAMIENTO					
<b>SUBTOTALES</b>	<b>68,954,203</b>	<b>55,486,338</b>	<b>58,668,696</b>	<b>58,668,696</b>	<b>0</b>
15 SALDO INICIAL DE CAJA	0	21,813,062			
<b>TOTALES</b>	<b>68,954,203</b>	<b>77,299,400</b>	<b>58,668,696</b>	<b>58,668,696</b>	<b>0</b>



GASTOS	PRESUPUESTO		EJECUCIÓN		
	INICIAL	ACTUALIZADO	DEVENGADA	EFFECTIVA	POR PAGAR
21 GASTOS EN PERSONAL					
22 BIENES Y SERVICIOS DE CONSUMO	134,711	34,772	34,771	34,771	0
23 PRESTACIONES DE SEGURIDAD SOCIAL					
24 TRANSFERENCIAS CORRIENTES	5,974,420	5,055,708	5,054,475	4,994,834	59,641
25 INTEGROS AL FISCO					
26 OTROS GASTOS CORRIENTES	0	2,570	2,569	2,569	0
27 APORTE FISCAL LIBRE					
28 APORTE FISCAL PARA SERVICIO DE LA DEUDA					
29 ADQUISICIÓN DE ACTIVOS NO FINANCIEROS	0	433,046	433,045	180,616	252,429
30 ADQUISICIÓN DE ACTIVOS FINANCIEROS	1,740,972	1,448,653	0	0	0
31 INICIATIVAS DE INVERSION	40,872,537	36,680,123	36,126,508	33,560,803	2,565,705
32 PRÉSTAMOS					
33 TRANSFERENCIAS DE CAPITAL	20,231,563	23,447,811	23,020,327	23,020,327	0
34 SERVICIOS DE LA DEUDA	0	3,832,088	3,832,088	3,832,088	0
<b>SUBTOTALES</b>	<b>68,954,203</b>	<b>70,934,771</b>	<b>68,503,784</b>	<b>65,626,009</b>	<b>2,877,775</b>
35 SALDO FINAL DE CAJA	0	6,364,629			
<b>TOTALES</b>	<b>68,954,203</b>	<b>77,299,400</b>	<b>68,503,784</b>	<b>65,626,009</b>	<b>2,877,775</b>

FECHA DE APROBACIÓN: 28-03-2022 17:38:45

CONTADOR  
GENERAL

JEFE DE  
SERVICIO



Gobierno Regional Region IV Coquimbo

## ESTADO DE SITUACIÓN PRESUPUESTARIA

Desde el 01 de enero al 31 de diciembre de 2021

Miles

Programa P50-Gobierno Regional Región de Coquimbo FET - Covid

Moneda Nacional

INGRESOS	PRESUPUESTO		EJECUCIÓN		
	INICIAL	ACTUALIZADO	DEVENGADA	EFFECTIVA	POR PERCIBIR
01 IMPUESTOS					
04 IMPOSICIONES PREVISIONALES					
05 TRANSFERENCIAS CORRIENTES					
06 RENTAS DE LA PROPIEDAD					
07 INGRESOS DE OPERACIÓN					
08 OTROS INGRESOS CORRIENTES					
09 APORTE FISCAL					
10 VENTA DE ACTIVOS NO FINANCIEROS					
11 VENTA DE ACTIVOS FINANCIEROS					
12 RECUPERACIÓN DE PRESTAMOS					
13 TRANSFERENCIAS DE GASTOS DE CAPITAL	0	726,936	726,936	726,936	0
14 ENDEUDAMIENTO					
<b>SUBTOTALES</b>	0	726,936	726,936	726,936	0
15 SALDO INICIAL DE CAJA					
<b>TOTALES</b>	0	726,936	726,936	726,936	0

GASTOS	PRESUPUESTO		EJECUCIÓN		
	INICIAL	ACTUALIZADO	DEVENGADA	EFFECTIVA	POR PAGAR
21 GASTOS EN PERSONAL					
22 BIENES Y SERVICIOS DE CONSUMO					
23 PRESTACIONES DE SEGURIDAD SOCIAL					
24 TRANSFERENCIAS CORRIENTES					
25 INTEGROS AL FISCO					
26 OTROS GASTOS CORRIENTES					
27 APORTE FISCAL LIBRE					
28 APORTE FISCAL PARA SERVICIO DE LA DEUDA					
29 ADQUISICIÓN DE ACTIVOS NO FINANCIEROS					
30 ADQUISICIÓN DE ACTIVOS FINANCIEROS					
31 INICIATIVAS DE INVERSION	0	5,000	0	0	0
32 PRÉSTAMOS					
33 TRANSFERENCIAS DE CAPITAL	0	721,936	721,936	721,936	0
34 SERVICIOS DE LA DEUDA					
<b>SUBTOTALES</b>	0	726,936	721,936	721,936	0
35 SALDO FINAL DE CAJA					
<b>TOTALES</b>	0	726,936	721,936	721,936	0

FECHA DE APROBACIÓN:

28-03-2022 17:39:23

CONTADOR  
GENERAL



JEFE DE  
SERVICIO

**ESTADO DE FLUJOS DE EFECTIVO**



Desde el 01 de enero al 31 de diciembre de 2021

Miles de Pesos

<b>VARIACIÓN DE FONDOS PRESUPUESTARIOS</b>				-7,044,088
<b>· FLUJOS ORIGINADOS EN ACTIVIDADES OPERACIONALES</b>			30,661,045	
<b>- INGRESOS OPERACIONALES PRESUPUESTARIOS</b>		64,222,992		
Impuestos				
Imposiciones Previsionales				
Transferencias Corrientes	5,977,225			
Rentas de la Propiedad	29,106			
Ingresos de Operación				
Otros Ingresos Corrientes	217,119			
Aporte Fiscal				
Transferencias Para Gasto de Capital	57,999,542			
<b>- GASTOS OPERACIONALES PRESUPUESTARIOS</b>			33,561,947	
Gastos en Personal	3,739,883			
Bienes y Servicios de Consumo	717,292			
Prestaciones de Seguridad Social				
Transferencias Corrientes	5,359,939			
Integros al Fisco				
Otros Gastos Corrientes	2,569			
Aporte Fiscal Libre				
Aporte Fiscal Para el Servicio de la Deuda				
Transferencias de Capital	23,742,263			
Servicio de la Deuda - Intereses Y Otros Gastos Financieros				
<b>· FLUJOS ORIGINADOS EN ACTIVIDADES DE INVERSIÓN</b>				-33,693,909
<b>- INGRESOS POR ACTIVIDADES DE INVERSIÓN PRESUPUESTARIAS</b>			126,134	
· Ventas de Activos Financieros				
Ventas de Activos No Financieros				
Recuperación de Préstamos	126,134			
<b>- GASTOS POR ACTIVIDADES DE INVERSIÓN PRESUPUESTARIOS</b>				33,820,043
Adquisición de Activos Financieros				
Adquisición de Activos No Financieros	259,240			
Iniciativas de Inversión	33,560,803			
Préstamos				
<b>· FLUJOS ORIGINADOS EN ACTIVIDADES DE FINANCIACIÓN</b>				-4,011,223
<b>- INGRESOS POR ACTIVIDADES DE FINANCIACIÓN PRESUPUESTARIAS</b>			0	
Endeudamiento				
<b>- GASTOS POR ACTIVIDADES DE FINANCIACIÓN PRESUPUESTARIAS</b>				4,011,223
Servicio de la Deuda	4,011,223			
<b>VARIACIÓN DE FONDOS NO PRESUPUESTARIOS</b>				-79,527
<b>· MOVIMIENTOS ACREEDORES</b>				25,653,478
<b>· MOVIMIENTOS DEUDORES</b>				25,733,005

<b>VARIACIÓN NETA DEL EFECTIVO</b>				-7,123,615
Saldo Inicial de Disponibilidades				13,034,423
Saldo Final de Disponibilidades				5,910,807


FECHA DE APROBACIÓN: 28-03-2022 17:40:40

CONTADOR  
GENERAL




JEFE DE  
SERVICIO



### ESTADO DE VARIACIÓN DE FONDOS NO PRESUPUESTARIOS


Desde el 01 de enero al 31 de diciembre de 2021

Miles de Pesos

<b>MOVIMIENTOS ACREEDORES</b>		25,653,478
Anticipos de Fondos	13,315,455	
Ajustes a Disponibilidades - Activo		
Remesas Otorgadas		
Aplicación de Fondos en Administración	22,710	
Fondos especiales		
Depósitos de Terceros	12,315,312	
Ajustes a Disponibilidades - Pasivo	0	
Remesas Recibidas		
<b>MOVIMIENTOS DEUDORES</b>		25,733,005
Anticipos de Fondos	13,442,967	
Ajustes a Disponibilidades - Activo		
Remesas Otorgadas		
Aplicación de Fondos en Administración	22,710	
Fondos especiales		
Depósitos de Terceros	12,262,880	
Ajustes a Disponibilidades - Pasivo	4,447	
Remesas Recibidas		

FECHA DE APROBACIÓN: 28-03-2022 17:40:40

  
CONTADOR GENERAL



  
JEFE DE SERVICIO





**ESTADO DE CAMBIOS EN EL PATRIMONIO**

Desde el 01 de enero al 31 de diciembre de 2021

Miles de Pesos

	AÑO		AÑO	
	31/12/2021		31/12/2020	
<b>AUMENTOS DEL PATRIMONIO</b>		49,546,532		47,074,162
Cambio de Políticas Contables	--		--	
Ajuste por Corrección de Errores	--		--	
Otros Aumentos	49,546,532		47,074,162	
<b>DISMINUCIONES DEL PATRIMONIO</b>		56,124,959		48,400,246
Cambio de Políticas Contables	--		--	
Ajuste por Corrección de Errores	--		--	
Otras Disminuciones	56,124,959		48,400,246	
<b>VARIACIÓN NETA DIRECTA DEL PATRIMONIO</b>		-6,578,427		-1,326,084
<b>MÁS / MENOS:</b>				
Resultado del Periodo	38,056,069		49,518,166	
<b>VARIACIÓN NETA DEL PATRIMONIO</b>		31,477,641		48,192,082
<b>MÁS:</b>				
<b>PATRIMONIO INICIAL</b>	496,802,960		448,610,878	
<b>PATRIMONIO FINAL</b>	528,280,602		496,802,960	

*[Handwritten signature]*  
 CONTADOR GENERAL



*[Handwritten signature]*

28-03-2022 17:41:01  
*[Handwritten signature]*  
 JEFE DE SERVICIO