



Minuta Comuna de Coquimbo

Provincia de Elqui

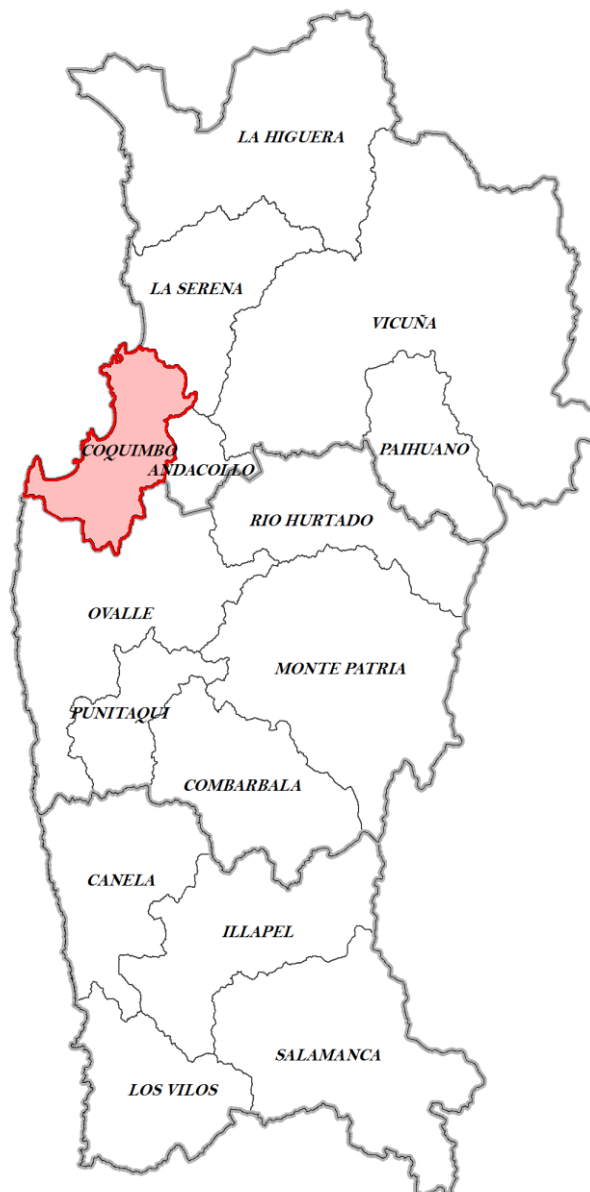


Octubre 2014

**Departamento de Planificación Territorial
División de Planificación y Desarrollo Regional**

Comuna de Coquimbo

1. Descripción General	2
2. Antecedentes demográficos	3
3. Antecedentes Territoriales	4
4. Antecedentes Sociales y Económicos	5
5. Educación	7
6. Salud	7
7. Instrumentos de Planificación	8
8. Inversión	9



1. Descripción General

Coquimbo comuna de la provincia de Elqui en la Región de Coquimbo. Limita al oeste con el océano Pacífico, al norte con la comuna de La Serena, al este con la comuna de Andacollo, y al sur con la comuna de Ovalle. Su capital, Coquimbo es una ciudad-puerto y forma parte de una conurbación con la vecina ciudad de La Serena.

Dentro su territorio se encuentran otras principales localidades: Tongoy y Guanaqueros, conocidos balnearios de la zona, junto a los conocidos resorts como Las Tacas y Puerto Velero.

2. Antecedentes demográficos

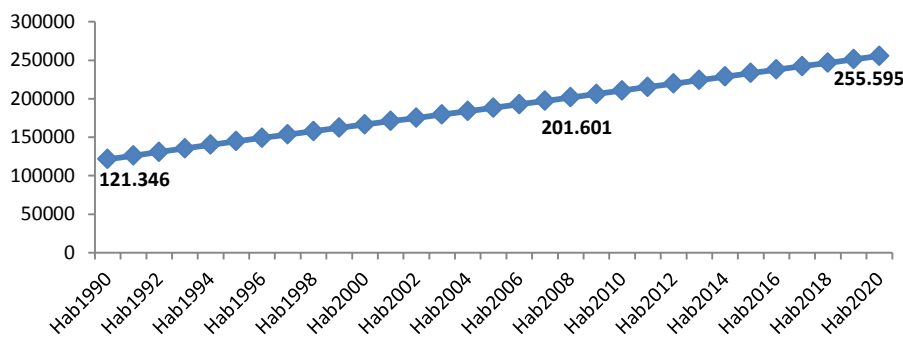
2.1 Población Comunal

Comuna	1992	2002	2012	% Comuna respecto de la Población Regional (2012)	Variación (%) 1992-2002	Variación (%) 2002-2012	Variación Absoluta 2002-2012
Coquimbo	122.766	163.036	202.441	28,6	32,8	24,16	39.405

Fuente: INE, 2012 *información Preliminar.

2.2. Proyecciones de Población

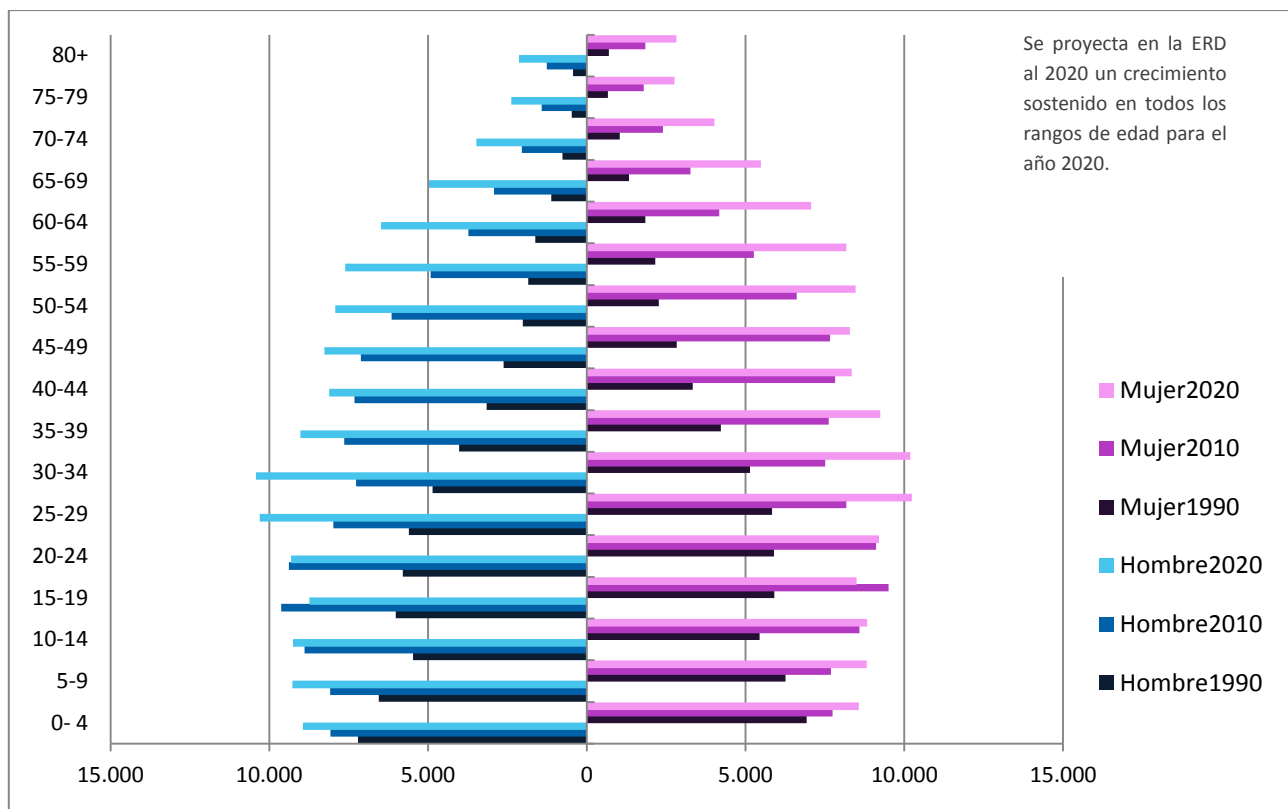
Población total - Coquimbo



De acuerdo a las proyecciones de población de la ERD al 2020, la Comuna de Coquimbo presentaría un ascenso hacia el 2020 y proyectando para el año 2014, 228.763 personas.

Fuente: Estrategia Regional de Desarrollo 2020

2.3. Pirámide Poblacional

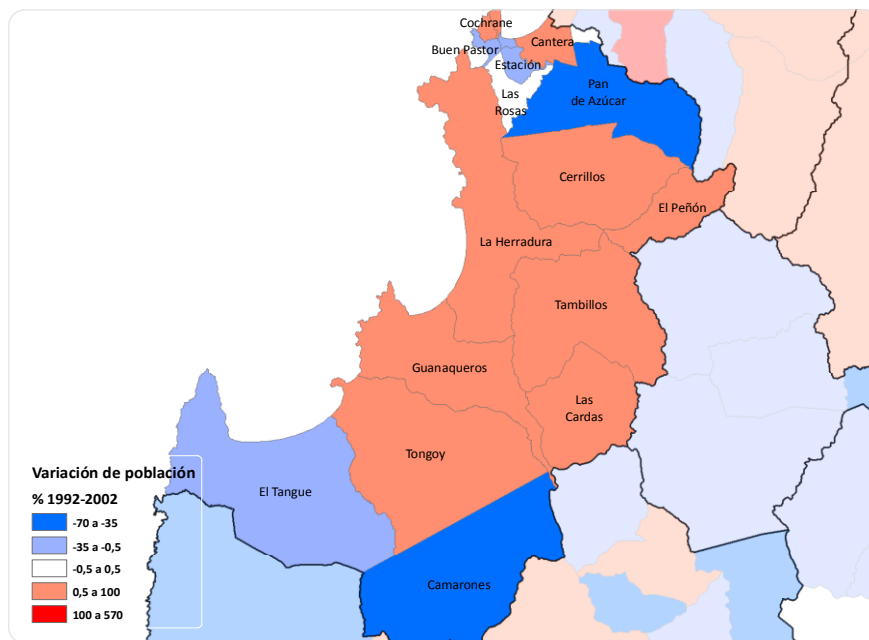


Se proyecta en la ERD al 2020 un crecimiento sostenido en todos los rangos de edad para el año 2020.

Fuente: Estrategia Regional de Desarrollo 2020.

3. Antecedentes Territoriales

3.1 Variación de Población 1992-2002, por distrito censal



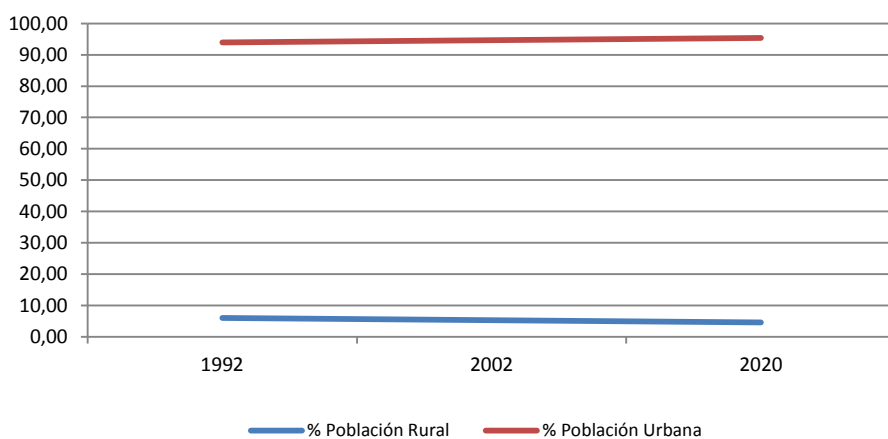
Fuente: Estrategia Regional de Desarrollo 2020.

3.2 Población Urbana Rural

Comuna	Población Urbana 2002	Población Rural 2002	Población Urbana 2012	Población Rural 2012	Variación (%) Urbana 1992-2002	Variación (%) Rural 1992-2002
Coquimbo	154.316	8.720	190.327	12.114	23,33	38,92
	163.036		202.441			

Fuente: Bases INE *Información año 2012 Preliminar en proceso de Revisión

3.3 Proyección composición población urbana y rural en comuna de Coquimbo



De acuerdo a las proyecciones la población urbana en Coquimbo seguirá muy por encima de la población en áreas rurales.

Fuente: Estrategia Regional de Desarrollo 2020.

Para dar un contexto de esta evolución se entregan las proporciones obtenidas de la encuesta CASEN

	CASEN 2009		CASEN 2011	
	% Pob. urbana	% Pob. rural	% urbano	% rural
Coquimbo	93,3	6,7	94,29	5,71

Fuente: Casen, 2011.

3.3 Infraestructura Rural: Sistemas de Agua Potable Rural en Coquimbo (a Marzo 2014).

Nº APR	9
Población Abastecida	12.020

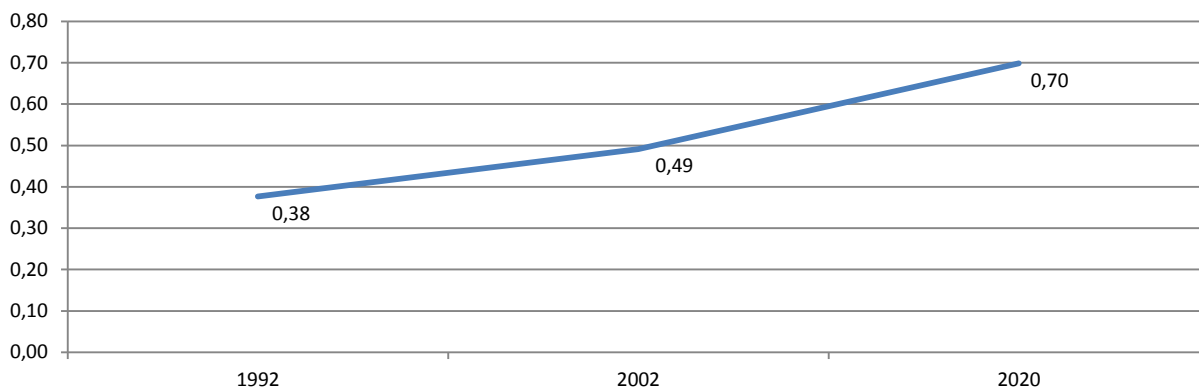
Fuente: DOH, 2014.

Nombre APR
El Sauce Miramar
Huachalalume
Las Barrancas
Nueva Vida
Pan De Azúcar
Tambillos
Puerto Aldea
Totalillo
Las Cardas

Fuente: DOH, 2014.

4. Antecedentes Económicos y Sociales

4.1 Índice de desarrollo socioeconómico – Comuna de Coquimbo.



Fuente: Estrategia Regional de Desarrollo al 2020.

4.2 Situación de Pobreza

2003			2006			2009			2011		
Indigente	Pobre No Indigente	No Pobre	Indigente	Pobre no indigente	No pobre	Indigente	Pobre no Indigente	No pobre	Pobres extremos	Pobres no extremos	No pobres
275	1.941	6.567	1.516	21.716	169.626	8.573	21.655	177.888	1.668	23.930	189.538

Fuente: Casen, 2011.

4.3 Condición de Actividad.

Territorio	Ocupados				Desocupados				Inactivos			
	2003	2006	2009	2011	2003	2006	2009	2011	2003	2006	2009	2011
Coquimbo	67.690	75.113	82.543	83.790	7.159	5.312	7.676	6.337	56.614	72.717	75.745	77.346

Fuente: Casen, 2011.

4.4 Ingreso promedio hogares

Ingresos Promedios	2003	2006	2009	2011
Ingreso autónomo	388.024	473.917	704.387	613.215
Subsidio monetario	4.650	9.348	15.995	18.522
Ingreso monetario	392.674	483.265	720.382	631.738

Autónomo:

Ingreso por concepto de sueldos y salarios, ganancias provenientes del trabajo independiente, auto provisión de bienes producidos por el hogar, bonificaciones, gratificaciones, rentas, intereses, así como jubilaciones, pensiones, montepíos y transferencias entre privados.

Monetario:

Suma del ingreso autónomo y los subsidios monetarios

4.5 Economía - Número de empresas según tamaño 2006 al 2012

Tamaño Según Ventas	2005	2006	2007	2008	2009	2010	2011	2012
Sin Ventas	858	908	872	895	987	1.019	1.006	1.043
Micro	5.863	5.911	6.035	6.216	6.245	6.288	6.372	6.370
Pequeña	868	928	972	1.023	1.082	1.181	1.357	1.458
Mediana	129	142	151	159	151	176	202	213
Grande	37	35	42	51	53	63	67	82
Total	7.755	7.924	8.072	8.344	8.518	8.727	9.004	9.166

Fuente: Servicio de Impuestos Internos (SII)

Micro 0,01 UF a 2.400 UF - Pequeña 2.400,01 UF a 25.000 UF - Mediana 25.000,01 UF a 100.000 UF

Grande 100.000,01 UF a 1.000.000 UF

4.6 Número de Empresas por Rama de Actividad Económica 2009 al 2012

Empresas por Rama de Actividad	2009	2010	2011	2012
Agricultura, ganadería, caza y silvicultura	310	311	314	298
Pesca	108	96	98	82
Explotaciones de Minas y Canteras	111	124	123	111
Industrias manufactureras no metálicas	448	444	488	528

Empresas por Rama de Actividad	2009	2010	2011	2012
Industrias manufactureras metálicas	256	278	298	320
Suministro de electricidad, gas y agua	11	14	14	15
Construcción	659	707	777	831
Comercio al por mayor y menor, repuestos, vehículos, automotores/enseres domésticos	3.695	3.744	3.801	3.838
Hoteles y restaurantes	483	505	506	550
Transporte, almacenamiento y comunicaciones	1.130	1.109	1.116	1.094
Intermediación financiera	114	131	129	136
Actividades inmobiliarias, empresariales y de alquiler	586	609	645	660
Adm. Pública y defensa, planes de seg. social afiliación obligatoria	2	2	2	2
Enseñanza	101	117	121	128
Servicios sociales y de salud	80	76	91	99
Otras actividades de servicios comunitarios, sociales y personales	412	447	463	458
Consejo de administración de edificios	6	7	10	11
Organizaciones y órganos extraterritoriales	0	0	0	0
Sin información	6	6	8	5
TOTAL POR AÑO	8.518	8.727	9.004	9.166

Fuente: Servicio de Impuestos Internos (SII)

5. Educación

5.1 Establecimientos Educativos por Dependencia 2005-2010-2013.

Establecimientos Educativos	Coquimbo		
	2005	2010	2013
Corporación Municipal	0	0	0
Municipal DAEM	37	40	41
Particular Subvencionado	65	102	130
Particular Pagado	7	2	9
Corporación Privada	0	0	0
Total	109	144	180

Fuente: Ministerio de Educación MINEDUC disponible en línea en <http://data.mineduc.cl/>

(*) Incluye Jardín infantil

6. Salud

6.1 Establecimientos de Salud (2014)

Número de Establecimientos	Abreviación	Cantidad
Hospital		1
Centro de Salud Mental	CESAM	1
Servicio de atención primaria de urgencia	SAPU	4
Centro de Salud Familiar	CESFAM	5
Centro Comunitario de Salud Familiar	CECOF	1
Posta de Salud Rural		4

Número de Establecimientos	Abreviación	Cantidad
Estación Médico Rural	EMR	6
Centro de Salud Rural		0
Total		22

Fuente: Base de establecimientos de salud, Ministerio de Salud (MINSAL).

6.2 Desglose Red de Salud Comuna de Coquimbo (2014)

Nombre	Tipo	Nº
Hospital San Pablo de Coquimbo	Hospital	1
Centro de Salud Mental Tierras Blancas	Centro de Salud Mental	1
SAPU Santa Cecilia	SAPU	4
SAPU Dr. Sergio Aguilar	SAPU	
SAPU Tierras Blancas	SAPU	
SAPU San Juan	SAPU	
CESFAM Santa Cecilia	CESFAM	5
CESFAM Dr. Sergio Aguilar	CESFAM	
CESFAM Tierras Blancas	CESFAM	
CESFAM San Juan	CESFAM	
CESFAM TONGOY	CESFAM	
CECOF El Alba	CECOF	1
Posta rural El Tangué	POSTA DE SALUD RURAL	4
Posta rural Guanaqueros	POSTA DE SALUD RURAL	
Pan de Azúcar	POSTA DE SALUD RURAL	
Tambillos	POSTA DE SALUD RURAL	
EMR Camarones	E.M.R.	6
EMR El Mollaco	E.M.R.	
EMR El Peñón	E.M.R.	
EMR Las Barrancas	E.M.R.	
EMR Las Cardas	E.M.R.	
EMR Puerto Aldea	E.M.R.	

Fuente: Base de establecimientos de salud, Ministerio de Salud (MINSAL).

7. Instrumentos de Planificación

7.1 Instrumentos de Planificación Territorial en Estudio

A la fecha la Comuna se encuentra desarrollando la actualización del Plan Regulador, finalizó etapa Proyecto, y se encuentra en trámite de aprobación Ambiental.

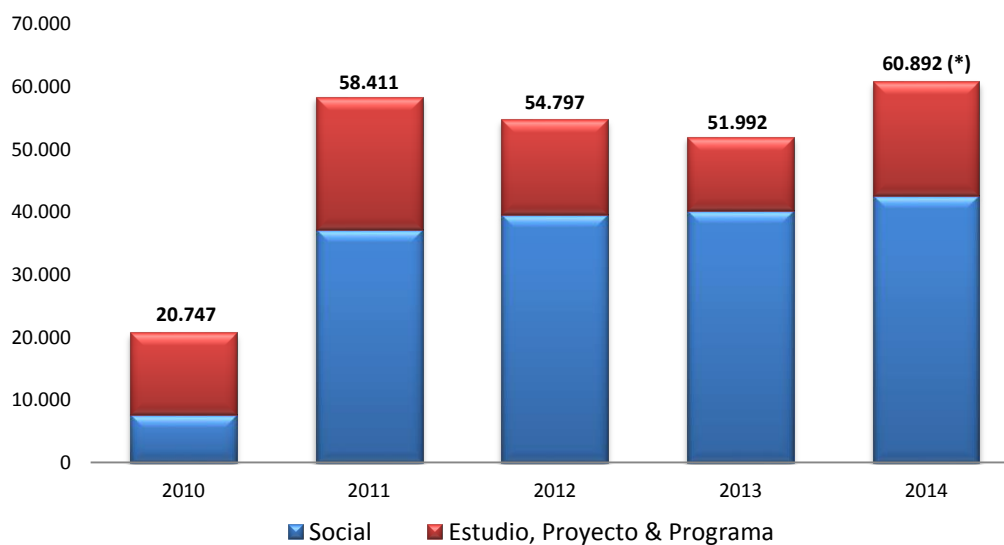
Además de los instrumentos comunales, Coquimbo se encuentra contemplada en el Pla Regulador intercomunal de la provincia del Elqui.

7.2 Plan de Desarrollo Comunal

Plan de Desarrollo Comunal de Coquimbo PLADECO 2013-2018, fue aprobado por unanimidad por el Honorable Concejo Municipal a través del Acuerdo N° 8 en sesión Ordinaria N° 03 del 27 de Diciembre del año 2012.

8. Inversión

8.1 Inversión Histórica 2010 – 2014 en base a Programa Público de Inversión Regional.



(*) Corresponde a la inversión programada en el PROPIR de Octubre 2014.

8.2 Inversión programada año 2014.

Institución	Código	Nombre de la Iniciativa	Etapas	Costo Total	Programado	Ejecutado
GORE	20159588	CONSTRUCCION JARDIN INFANTIL BELLAMAR PARTE ALTA,, CQBO.	EJECUCIÓN	\$ 249.631.854	\$ 1.200.000	0
GORE	20169586	CONSTRUCCION EDIFICIO CONSISTORIAL DE COQUIMBO	EJECUCIÓN	\$ 8.011.515.100	\$ 2.500.000.000	\$ 1.477.522.586
GORE	20187255	CONSTRUCCION LICEO INDUSTRIAL SECTOR EL SAUCE, EL SAUCE, COQUIMBO	DISEÑO	\$ 50.142.000	\$ 4.800.000	\$ 4.800.000
GORE	20191620	REPOSICION CUARTEL DE BOMBEROS TIERRAS BLANCAS, COQUIMBO	EJECUCIÓN	\$ 254.422.000	\$ 3.218.000	0
GORE	30061679	CONSTRUCCION CENTRO DE REHABILITACION E INTEGRACION, ADISTON, TONGOY	EJECUCIÓN	\$ 197.437.236	\$ 4.500.000	\$ 4.339.566
GORE	30062803	REPOSICION 2DA. COMISARIA COQUIMBO	EJECUCIÓN	\$ 2.150.245.000	\$ 82.066.488	\$ 138.793.735
GORE	30065205	CONSTRUCCIÓN CANCHA DE FUTBOL TONGOY, COQUIMBO	EJECUCIÓN	\$ 491.200.000	20386167	\$ 14.857.031
GORE	30065234	CONSTRUCCION MERCADO DEL MAR, COMUNA DE COQUIMBO	EJECUCIÓN	\$ 3.933.691.540	0	0
GORE	30066711	MEJORAMIENTO CALETA GUAYACAN, COQUIMBO	DISEÑO	\$ 52.752.000	0	0
GORE	30070445	MEJORAMIENTO PLAZA MIRADOR SAN JUAN Y PLAZAS INTERIORES, COQUIMBO	EJECUCIÓN	2060494000	\$ 981.124.602	\$ 827.076.309
GORE	30073116	CONSTRUCCION JARDIN INFANTIL Y SALA CUNA LOS CHANGUITOS, COQUIMBO	EJECUCIÓN	\$ 228.808.958	\$ 19.350.286	\$ 7.264.998
GORE	30073278	CONSTRUCCION PARQUE URBANO DE TIERRAS BLANCAS	EJECUCIÓN	\$ 2.704.709.269	\$ 12.400.000	\$ 3.942.819
GORE	30073630	AMPLIACION JARDIN INFANTIL LOS CARIÑOSITOS, TIERRAS BLANCAS COQUIMBO	EJECUCIÓN	\$ 126.156.000	\$ 15.209.713	\$ 16.034.886
GORE	30073683	CONSTRUCCION HATCHERY LICEO MARITIMO, TONGOY	EJECUCIÓN	\$ 448.583.000	\$ 21.120.000	\$ 5.352.620
GORE	30077433	AMPLIACIÓN SISTEMA APR EL SAUCE DE MIRAMAR, COQUIMBO	EJECUCIÓN	\$ 1.501.011.000	\$ 580.000.000	\$ 466.905.589
GORE	30078005	CONSTRUCCIÓN EDIFICIO COMUNITARIO LA HERRADURA, COQUIMBO	EJECUCIÓN	\$ 223.671.780	\$ 223.000.000	\$ 106.083.077
GORE	30078513	CONSTRUCCION CENTRO DE ACOGIDA PERSONAS SITUACION DE CALLE, COQUIMB	EJECUCIÓN	\$ 429.396.700	\$ 30.166.970	\$ 15.249.710
GORE	30078672	AMPLIACIÓN SISTEMA APR TAMBILLOS, COQUIMBO	DISEÑO	\$ 20.645.100	\$ 949.355	\$ 800.000
GORE	30078748	CONSTRUCCIÓN EDIFICIO COMUNITARIO VILLA DEL MAR, COQUIMBO	EJECUCIÓN	\$ 269.668.332	\$ 33.200.000	\$ 23.243.485
GORE	30081584	CONSTRUCCION CENTRO CULTURAL PALACE, COQUIMBO	EJECUCIÓN	\$ 905.423.145	\$ 28.138.000	0
GORE	30084272	CONSTRUCCION CASA DEL ARTE RURAL GABRIELA MISTRAL, COQUIMBO	EJECUCIÓN	\$ 144.276.554	\$ 2.500.000	\$ 1.191.000
GORE	30087103	CONSTRUCCION PLANETARIO REGIONAL, REGION DE COQUIMBO	DISEÑO	\$ 95.800.000	\$ 57.500.000	\$ 56.700.000
GORE	30092631	REPOSICIÓN ESCUELA RURAL DE TAMBILLO, COQUIMBO	EJECUCIÓN	\$ 796.586.000	\$ 90.800.000	\$ 51.580.659
GORE	30093573	CONSTRUCCION CANCHA DE FUTBOL Y CAMARINES GUANAQUEROS, COQUIMBO	EJECUCIÓN	\$ 384.843.000	\$ 82.950.000	\$ 33.342.952
GORE	30097629	CONSTRUCCION RECINTO CAPACITACION Y RECREACION SAN PABLO, COQUIMBO	DISEÑO	\$ 41.000.000	\$ 3.581.000	0
GORE	30100399	CONSTRUCCIÓN ELECTRIFICACIÓN RURAL EL MOLLACO DE COQUIMBO	EJECUCIÓN	\$ 69.790.000	0	0
GORE	30106295	ACTUALIZACION PLAN REGULADOR COMUNAL DE COQUIMBO	EJECUCIÓN	\$ 176.000.000	\$ 63.000.000	\$ 32.000.000
GORE	30108942	CONSTRUCCIÓN CANCHA DE FUTBOL LA PAMPILLA	EJECUCIÓN	\$ 661.865.724	\$ 620.000.000	\$ 584.079.395
GORE	30108980	REPOSICIÓN 1º CÍA. DE BOMBEROS SINDEMPART COQUIMBO	EJECUCIÓN	\$ 511.175.808	\$ 2.120.000	0
GORE	30110480	ADQUISICIÓN VEHÍCULO ESPECIAL: CAMIÓN MULTIPROPÓSITO, COQUIMBO	EJECUCIÓN	\$ 229.087.000	\$ 229.087.000	0
GORE	30115580	MEJORAMIENTO CANCHA DE FUTBOL COMPLEJO FREDDY CARVAJAL, COQUIMBO	EJECUCIÓN	\$ 363.510.360	\$ 336.935.800	\$ 323.476.770

Institución	Código	Nombre de la Iniciativa	Etapas	Costo Total	Programado	Ejecutado
GORE	30119204	MEJORAMIENTO MUROS DE CONTENCIÓN AVDA.COSTANERA COQUIMBO	EJECUCIÓN	\$ 942.005.000	\$ 563.950.200	\$ 421.650.336
GORE	30125135	IMPLEMENTACIÓN MATERIAL MAYOR CUERPO DE BOMBEROS COQUIMBO	EJECUCIÓN	\$ 77.034.000	\$ 400.000.000	0
GORE	33.03.125	MUNICIPALIDAD DE COQUIMBO - FRIL	EJECUCIÓN	\$ 17.495.000	\$ 262.484.261	\$ 162.484.261
GORE	30130715	RESTAURACION IGLESIA DE GUAYACAN COMUNA DE COQUIMBO	EJECUCIÓN	\$ 80.945.000	\$ 48.742.000	\$ 27.419.020
GORE	30043645	CONSTRUCCION CAMINO QUEBRADA SECA - PUERTO ALDEA	DISEÑO	\$ 232.381.000	\$ 20.594.000	\$ 20.594.382
GORE	30076526	REPOSICION JARDIN INFANTIL PERLITA DE OSTION, TONGOY, COQUIMBO	EJECUCIÓN	0	0	0
SERNAM	24.01.617	CENTROS DE ATENCION INTEGRAL Y PREVENCION VIF COMUNA DE LA COQUIMBO	EJECUCIÓN	\$ 52.277.172	\$ 52.277.172	\$ 52.277.172
SERNAM	24.01.629	COMPROMETIDOS CCN LA VIDA COMUNA DE COQUIMBO	EJECUCIÓN	\$ 40.000.000	\$ 40.000.000	\$ 40.000.000
SERNAM	24.03.325	APOYO A MUJERES JEFAS DE HOGAR COMUNA DE COQUIMBO	EJECUCIÓN	\$ 14.986.500	\$ 14.986.500	\$ 14.986.500
Subsecretaría de Medio Ambiente	4-G-011-2014	"PUNTO LIMPIO CREA HERRADURA VERDE"	EJECUCIÓN	\$ 5.000.000	\$ 5.000.000	\$ 5.000.000
JUNJI	24.03.170	TRANSFERENCIA DE FONDOS PARA FUNCIONAMIENTO DE JARDINES INFANTILES CONVENIO MUNICIPALIDAD DE COQUIMBO	EJECUCIÓN	\$ 836.312.866	836312866	\$ 836.312.866
SENAME	24.01.001	DAM CEDOF COQUIMBO 1040154	EJECUCIÓN	\$ 136.455.664	\$ 136.455.664	\$ 106.335.900
SENAME	24.01.001	OPD COQUIMBO 1040176	EJECUCIÓN	\$ 65.409.837	\$ 65.409.837	\$ 54.722.529
SENAME	24.01.001	PIE COQUIMBO 1040163	EJECUCIÓN	\$ 170.338.636	\$ 170.338.636	\$ 140.065.054
SENAME	24.01.001	PPF OPCIONES COQUIMBO 1040203	EJECUCIÓN	\$ 104.983.276	\$ 104.983.276	\$ 86.691.201
IPS	23.01.001	JUBILACIONES, PENSIONES Y MONTEPIOS COMUNA COQUIMBO	EJECUCIÓN	\$ 23.057.795.055	\$ 23.057.795.055	\$ 18.579.259.826
IPS	23.01.016	BONIFICACION POR HIJO PARA LAS MUJERES COMUNA COQUIMBO	EJECUCIÓN	\$ 146.206.672	\$ 146.206.672	\$ 125.243.922
IPS	23.02.001	ASIGNACIÓN FAMILIAR COMUNA COQUIMBO	EJECUCIÓN	\$ 88.704.648	\$ 88.704.648	\$ 62.201.421
IPS	23.02.006	SUBSIDIO DE CESANTÍA COMUNA COQUIMBO	EJECUCIÓN	\$ 256.125	\$ 256.125	\$ 63.127
IPS	23.02.007	PENSIONES BÁSICAS SOLIDARIAS DE VEJEZ COMUNA COQUIMBO	EJECUCIÓN	\$ 4.531.540.358	\$ 4.531.540.358	\$ 3.715.904.625
IPS	23.02.008	PENSIONES BÁSICAS SOLIDARIAS DE INVALIDEZ COMUNA COQUIMBO	EJECUCIÓN	\$ 1.906.198.731	\$ 1.906.198.731	\$ 1.410.326.290
IPS	23.02.009	SUBSIDIO DE DISCAPACIDAD MENTAL COMUNA COQUIMBO	EJECUCIÓN	\$ 127.273.333	\$ 127.273.333	\$ 94.931.501
IPS	23.02.011	BONIFICACIÓN LEY 20.531 COMUNA COQUIMBO	EJECUCIÓN	\$ 848.954.773	\$ 848.954.773	\$ 650.164.943
DOP	30062203	CONSTRUCCION PASEO COSTERO SECTOR TONGOY	EJECUCIÓN	\$ 7.613.500.000	\$ 1.501.000	0
DOP	30084249	CONSTRUCCION OBRAS ANEXAS MUELLE PESQUERO TONGOY, REGION COQUIMBO	EJECUCIÓN	\$ 7.523.103.000	\$ 521.000	\$ 56.000
DOP	30096566	MEJORAMIENTO BORDE COSTERO SOCOS-TONGOY	DISEÑO	\$ 146.200.000	\$ 3.500.000	0
DOP	20183293	MEJORAMIENTO RUTA D-35 (CAMINO LA CANTERA) SECTOR: AVENIDA DEL MAR - RUTA 43 CH	EJECUCIÓN	\$ 15.477.480.000	\$ 5.344.089.000	\$ 2.819.391.000
Dirección Vialidad	30130128	REPOSICION PUENTE ESTERO DE TONGOY, RUTA D-430, COQUIMBO	DISEÑO	\$ 157.738.000	\$ 75.464.000	\$ 75.464.000
Seremi de Transportes y Telecomunicaciones	24.01.512.70	SUBSIDIO NACIONAL AL TRANSPORTE PÚBLICO LICEO DIEGO PORTALES PALAZUELO	EJECUCIÓN	\$ 72.500.000	\$ 23.873.400	\$ 18.805.120
Seremi de Transportes y Telecomunicaciones	24.01.512.71	SUBSIDIO NACIONAL AL TRANSPORTE PÚBLICO INSTITUTO ADMINISTRACIÓN Y COMERCIO ESTADO ISRAEL	EJECUCIÓN	\$ 53.600.000	\$ 19.658.830	\$ 15.639.464
Seremi de	24.01.512.922	SUBSIDIO NACIONAL AL TRANSPORTE PÚBLICO	EJECUCIÓN	\$ 50.642.005	\$ 14.635.432	\$ 10.682.174

Institución	Código	Nombre de la Iniciativa	Etapas	Costo Total	Programado	Ejecutado
Transportes y Telecomunicaciones		INSTITUTO SUPERIOR DE COMERCIO				
Seremi de Transportes y Telecomunicaciones	24.01.512.36	SUBSIDIO NACIONAL AL TRANSPORTE PÚBLICO - TONGOY PUERTO ALDEA	EJECUCIÓN	\$ 42.009.327	\$ 14.020.000	\$ 11.216.000
Seremi de Transportes y Telecomunicaciones	24.01.512.58	SUBSIDIO NACIONAL AL TRANSPORTE PÚBLICO - LAS BARRANCAS QUITALLACO COQUIMBO	EJECUCIÓN	\$ 60.767.920	\$ 18.313.000	\$ 14.837.000
Seremi de Transportes y Telecomunicaciones	24.01.512.59	SUBSIDIO NACIONAL AL TRANSPORTE PÚBLICO - TAMBILLOS - COQUIMBO	EJECUCIÓN	\$ 66.006.800	\$ 17.532.000	\$ 14.342.400
Servicio de Salud Coquimbo	24.03.298	TRANSFERENCIA ATENCION PRIMARIA MUNICIPAL (LEY N° 19.378) COQUIMBO	EJECUCIÓN	\$ 11.838.643.742	\$ 11.838.643.742	\$ 9.878.104.556
Servicio de Salud Coquimbo	30120646	ADQUISICION ANGIOGRAFO DIGITAL H. COQUIMBO	EJECUCIÓN	\$ 696.435.000	\$ 696.435.000	0
Servicio de Salud Coquimbo	30120647	ADQUISICION RESONADOR MAGNETICO HOSPITAL COQUIMBO	EJECUCIÓN	\$ 1.575.850.000	\$ 1.575.850.000	0
SERVIU	20126743	MEJORAMIENTO INTERCONEXION SECTORES ALTOS-CENTRO DE COQUIMBO	EJECUCIÓN	\$ 20.926.979.000	\$ 275.722.000	\$ 161.428.505
SERVIU	30132036	MEJORAMIENTO VIAS DE EVACUACION TONGOY, COQUIMBO	DISEÑO	\$ 62.719.000	\$ 14.400.000	\$ 100.000
CORFO	24.01	CAPITAL SEMILLA AHB GAMES (CODESSER KS) COQUIMBO 13CS-18791	EJECUCIÓN	\$ 92.800.000	\$ 20.000.000	\$ 20.000.000
CORFO	24.01	DESARROLLO DE UN PROTOTIPO DE AGUA FUNCIONAL PARA NIÑOS, ENRIQUECIDA CON INGREDIENTES 100% NATURALES (AGUAS RIO CRISTAL LTDA. DR) COQUIMBO 14PIE-27409	EJECUCIÓN	\$ 46.588.339	\$ 46.588.339	\$ 46.588.339
CORFO	24.01	PROTOTIPO DEPURACION PARA ASEGURAR CONCENTRACIONES DE CADMIO BAJO EN OSTION Y MACHAS (UCN RA) COQUIMBO 12IDL2-13635	EJECUCIÓN	\$ 131.307.727	\$ 13.130.773	\$ 13.130.773
CORFO	24.01	VALIDACIÓN GENES PREDICTORES DE CANCER POR HELICOBACTER PILORI (UCN RA) COQUIMBO 12IDL2-16202	EJECUCIÓN	\$ 95.949.504	\$ 19.189.901	\$ 19.189.901
CORFO	24.01.090	CENTRO CHILE ATIENDE PYME COQUIMBO (CODESSER EV) COQUIMBO 13PACA-21915	EJECUCIÓN	\$ 148.472.568	\$ 73.472.568	\$ 73.472.568
CORFO	24.01.090	PROYECTO ASOCIATIVO PARA LA MICROEMPRESA PAM AGRO FRIO LA GARZA SPA, DESARROLLO AÑO 1 (ASOEX JS) COQUIMBO 14PAMD-27038	EJECUCIÓN	\$ 56.657.000	\$ 45.959.900	\$ 45.959.900
CORFO	24.01.090	PROYECTO ASOCIATIVO PARA LA MICROEMPRESA PAM CENTRO COMERCIAL Y DE EVENTOS FRUTOS DEL NORTE (CODESSER BL) COQUIMBO 14PAM-28850-1	EJECUCIÓN	\$ 6.600.000	\$ 6.600.000	\$ 6.600.000
CORFO	24.01.090	PROYECTO ASOCIATIVO PARA LA MICROEMPRESA PAM MAR Y TIERRA, PLAYA TOTORALILLO (ASOEX BL) COQUIMBO 14PAM-27426-1	EJECUCIÓN	6670000	\$ 6.670.000	\$ 6.670.000
CORFO	24.01.090	PROYECTO ASOCIATIVO PARA LA MICROEMPRESA PAM TURÍSTICO COOPERATIVA GUAYACAN (ASOEX JS) COQUIMBO 14PAM-30713-1	EJECUCIÓN	\$ 5.200.000	\$ 5.200.000	0
CORFO	24.01.090	PROYECTO DE FOMENTO PROFO DE MEJORAMIENTO DE LAS CAPAC. EMPRESARIALES DE SERV. A LA MINERIA (CODESSER EV) COQBO. 4.2012.117.575-14/PROFOR.DES-2	EJECUCIÓN	\$ 36.650.645	\$ 18.325.322	\$ 18.325.322
CORFO	24.01.090	PROYECTO DE FOMENTO PROFO MIX ALIMENTARIO (ASOEX JS) COQUIMBO 4.2014.438.1414-14/PROFOR.DES-1	EJECUCIÓN	\$ 38.440.516	\$ 15.200.000	\$ 15.200.000
CORFO	24.01.090	PROYECTO DE FOMENTO PROFO PRODUCTORA Y	EJECUCIÓN	\$ 43.409.806	\$ 21.704.903	0

Institución	Código	Nombre de la Iniciativa	Etapa	Costo Total	Programado	Ejecutado
		COMERCIALIZADORA DE JIBIA REGIÓN DE COQUIMBO (ASOEX JS) COQUIMBO 4.2011.47.306-9/DES-1				
CORFO	24.01.095	PROYECTO DE FOMENTO PROFO HORTALIZAS (ASOEX DL) COQUIMBO 4.2013.222.1096-14/PROFOR.DES-2	EJECUCIÓN	\$ 38.598.302	\$ 19.299.151	\$ 19.299.151
SUBDERE	1-A-2012-1237	MEJORAMIENTO DE PATIOS E ILUMINACION ESCUELA BASICA DAVID LEON TAPIA	EJECUCIÓN	\$ 26.896.000	\$ 20.197.277	\$ 20.096.168
SUBDERE	1-A-2013-64	AMPLIACIÓN DE COBERTURA PRE KÍNDER Y KÍNDER ESCUELA DAVID LEÓN TAPIA TONGOY, COMUNA DE COQUIMBO.	EJECUCIÓN	\$ 45.801.000	\$ 45.801.000	\$ 11.450.250
SUBDERE	1-A-2013-84	AMPLIACIÓN DE COBERTURA PRE KINDER Y KINDER ESCUELA PABLO NERUDA, PAN DE AZÚCAR, COMUNA DE COQUIMBO	EJECUCIÓN	\$ 49.927.000	\$ 49.927.000	\$ 11.604.160
SUBDERE	1-C-2013-2079	MEJORAMIENTO PLAZA ESMERALDA, TONGOY	EJECUCIÓN	\$ 49.993.697	\$ 49.993.697	\$ 12.494.387
SUBDERE	1-C-2013-2099	CONSTRUCCIÓN BAÑOS PÚBLICOS PLAZA FUNDICION NORTE, TONGOY	EJECUCIÓN	\$ 48.141.276	\$ 48.141.276	\$ 12.035.319
SUBDERE	1-C-2013-782	MEJORAMIENTO PLAZA EL COHETE, SECTOR EL LLANO.	EJECUCIÓN	\$ 49.990.994	\$ 49.990.994	\$ 12.492.642
SUBDERE	1-C-2013-788	MEJORAMIENTO PLAZUELA DOMEYKO	EJECUCIÓN	\$ 39.779.875	\$ 39.779.875	\$ 9.758.000
SUBDERE	24.03.029	CONCENIO CON EL CONSEJO PARA LA TRANSPARENCIA AÑO 2014 COMUNA DE COQUIMBO	EJECUCIÓN	\$ 273.037	\$ 136.518	\$ 136.518
SUBDERE	24.03.029	PROYECTOS INCORPORACIÓN DE NUEVAS TECNOLOGÍAS DE LA INFORMACIÓN(UGEL) COMUNA DE COQUIMBO	EJECUCIÓN	\$ 964.412	\$ 610.931	\$ 610.931
SUBDERE	24.03.032	PLAN DE MEJORA AÑO 2014 COMUNA DE COQUIMBO	EJECUCIÓN	\$ 14.394.729	\$ 14.394.729	\$ 14.394.729
SUBDERE	24.03.403	COMPENSACIÓN POR PREDIOS EXENTOS COMUNA DE COQUIMBO	EJECUCIÓN	\$ 752.072.157	\$ 752.072.157	\$ 752.072.157
SUBDERE	40264	SANEAMIENTO SANITARIO GUANAQUEROS	EJECUCIÓN	\$ 50.000.000	\$ 20.000.000	\$ 16.000.000
SUBDERE	4102110401	SANEAMIENTO SANITARIO PAN DE AZÚCAR II ETAPA	EJECUCIÓN	\$ 47.000.000	\$ 28.200.000	\$ 22.560.000
SUBDERE	4102120402	SANEAMIENTO SANITARIO SECTOR EL SAUCE RINCONADA DE MIRAMAR II ETAPA	EJECUCIÓN	\$ 82.000.000	\$ 49.200.000	\$ 39.360.000
TOTAL				\$ 129.634.844.484	\$ 60.891.712.203	\$ 45.040.839.497

8.3 Inversión Proyectos PMB

Id. Proyecto	Nombre Proyecto	Tipo de Acción	Programa	Aporte Subdere (\$)	Año	Estado
4102110801	COMPRA DE TERRENO PARA CAMPAMENTO DE PESCADORES DE GUANAQUEROS.COMUNA DE COQUIMBO	Adquisición Terreno	PMB	163.800.000	2011	En Ejecución
40264	SANEAMIENTO SANITARIO GUANAQUEROS	Estudio	Saneamiento Sanitario	50.000.000	2010	En Ejecución
40263	SANEAMIENTO SANITARIO PAN DE AZÚCAR I ETAPA	Estudio	Saneamiento Sanitario	87.000.000	2010	En Ejecución
4102110401	SANEAMIENTO SANITARIO PAN DE AZÚCAR II ETAPA	Estudio	Saneamiento Sanitario	47.000.000	2010	En Ejecución
4102120402	SANEAMIENTO SANITARIO SECTOR EL SAUCE - RINCONADA DE MIRAMAR II ETAPA	Estudio	Saneamiento Sanitario	82.000.000	2012	En Ejecución
SUBTOTAL PROYECTOS EN EJECUCIÓN (1)				429.800.000		
40221-1	HABILITACIÓN PLATAFORMA LOTE O EL MIRADOR, GUANAQUEROS	Obra	PMB	190.000.000	2013	Elegible
SUBTOTAL PROYECTOS APROBADOS (2)				190.000.000		
TOTAL (1)+(2)				619.800.000		

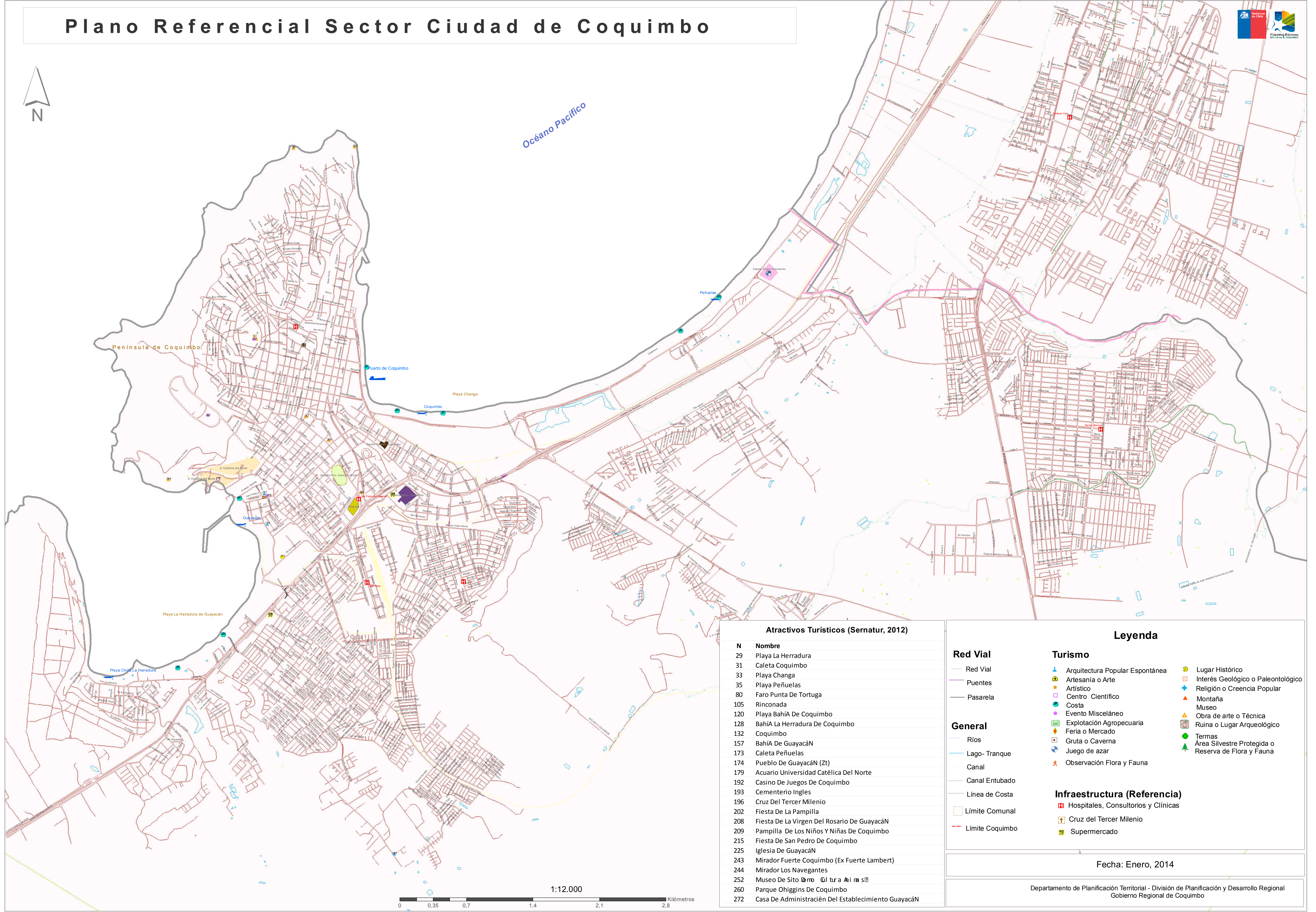
8.4 Inversión Proyectos PMU

Id. Proyecto	Nombre Proyecto	Tipo de Acción	Programa	Aporte Subdere (\$)	Año	Estado
1-C-2011-1072	ADQUISICION E INSTALACION SEÑALETICA TSUNAMI COMUNA DE COQUIMBO	Vialidad	Emergencia	49.999.000	2011	En Ejecución
1-A-2013-64	AMPLIACIÓN DE COBERTURA PRE KÍNDER Y KÍNDER ESCUELA DAVID LEÓN TAPIA TONGOY, COMUNA DE COQUIMBO.	Equipamiento Comunal	Emergencia Fondo Infraestructura Educativa	45.801.000	2013	En Ejecución
1-A-2013-84	AMPLIACIÓN DE COBERTURA PRE KINDER Y KINDER ESCUELA PABLO NERUDA, PAN DE AZÚCAR, COMUNA DE COQUIMBO	Equipamiento Comunal	Emergencia Fondo Infraestructura Educativa	49.927.000	2013	En Ejecución
1-C-2011-2530	CONSTRUCCIÓN PASARELA PEATONAL PLAYA SOCOS TONGOY, COQUIMBO	Vialidad	Emergencia	49.320.000	2011	En Ejecución
1-B-2011-1150	CONSTRUCCION BAÑO COCINA Y MEJORAMIENTO AREAS VERDES SEDE SOCIAL JUNTA DE VECINOS LOS ARRAYANES	Equipamiento Comunal	Tradicional	10.504.000	2011	En Ejecución
1-C-2013-2099	CONSTRUCCION BAÑOS PUBLICOS PLAZA FUNDICION NORTE, TONGOY	Servicios Básicos	Emergencia	48.141.276	2013	En Ejecución
1-C-2013-782	MEJORAMIENTO PLAZA EL COHETE, SECTOR EL LLANO.	Equipamiento Comunal	Emergencia	49.991.000	2013	En Ejecución
1-C-2013-2079	MEJORAMIENTO PLAZA ESMERALDA, TONGOY	Equipamiento Comunal	Emergencia	49.993.697	2013	En Ejecución
1-B-2011-496	MEJORAMIENTO PLAZA LINARES DE TIERRAS BLANCAS, COQUIMBO	Equipamiento Comunal	Tradicional	7.179.000	2011	En Ejecución
1-C-2013-788	MEJORAMIENTO PLAZUELA DOMEYKO	Equipamiento Comunal	Emergencia	39.780.000	2013	En Ejecución
1-C-2012-1963	PLAZA SEGURA – PLAZA MAESTRANZA Y SOCIAL, SECTOR SAN JUAN	Equipamiento Comunal	Emergencia	34.997.000	2012	En Ejecución
SUBTOTAL PROYECTOS EN EJECUCIÓN (1)				435.632.973		
1-C-2013-2080	CONSTRUCCIÓN PLAZA DOLORES ENDEIZA, TONGOY	Equipamiento Comunal	Emergencia	49.990.000	2013	Aprobado
1-C-2013-56	ESPACIO ACTIVO ASOCIACIÓN DE FUTBOL SAN JUAN	Equipamiento Comunal	Emergencia	20.903.139	2013	Aprobado
1-A-2013-242	REPARACION COMEDOR, COCINA, BAÑO MANIPULADORAS ESCUELA MARIO MUÑOZ SILVA	Servicios Básicos	Emergencia Fondo Infraestructura Educativa	49.051.830	2013	Aprobado
SUBTOTAL PROYECTOS APROBADOS (2)				119.944.969		
1-C-2013-789	PROYECTO MEJORAMIENTO PLAZA VICTOR DOMINGO SILVA, SECTOR EL LLANO	Equipamiento Comunal	Emergencia	49.475.000	2013	Elegible
SUBTOTAL PROYECTOS ELEGIBLES (3)				49.475.000		
TOTAL (1)+(2)+(3)				605.052.942		

Plano Referencial Sector Ciudad de Coquimbo



Océano Pacífico



Atractivos Turísticos (Sernatur, 2012)

N	Nombre
29	Playa La Herradura
31	Caleta Coquimbo
33	Playa Changa
35	Playa Peñuelas
80	Faro Punta De Tortuga
105	Rinconada
120	Playa Bahía De Coquimbo
128	Bahía La Herradura De Coquimbo
132	Coquimbo
157	Bahía De Guayacán
173	Caleta Peñuelas
174	Pueblo De Guayacán (Zt)
179	Acuario Universidad Católica Del Norte
192	Casino De Juegos De Coquimbo
193	Cementerio Ingles
196	Cruz Del Tercer Milenio
202	Fiesta De La Pampilla
208	Fiesta De La Virgen Del Rosario De Guayacán
209	Pampilla De Los Niños Y Niñas De Coquimbo
215	Fiesta De San Pedro De Coquimbo
225	Iglesia De Guayacán
243	Mirador Fuerte Coquimbo (Ex Fuerte Lambert)
244	Mirador Los Navegantes
252	Museo De Sitio Del Turcahuasi
260	Parque Ohiggins De Coquimbo
272	Casa De Administración Del Establecimiento Guayacán

Legenda

Red Vial	Turismo	Infraestructura (Referencia)
Red Vial	Arquitectura Popular Espontánea	Hospitales, Consultorios y Clínicas
Puentes	Artesanía o Arte	Cruz del Tercer Milenio
Pasarela	Artístico	Supermercado
Ríos	Centro Científico	
Lago- Tranque	Costa	
Canal	Evento Misceláneo	
Canal Entubado	Explotación Agropecuaria	
Límite Comunal	Feria o Mercado	
Límite Coquimbo	Gruta o Caverna	
	Juego de azar	
	Observación Flora y Fauna	
	Lugar Histórico	
	Interés Geológico o Paleontológico	
	Religión o Creencia Popular	
	Montaña	
	Museo	
	Obra de arte o Técnica	
	Ruina o Lugar Arqueológico	
	Termas	
	Área Silvestre Protegida o Reserva de Flora y Fauna	

Fecha: Enero, 2014

Departamento de Planificación Territorial - División de Planificación y Desarrollo Regional
Gobierno Regional de Coquimbo

1:12.000

