




Minuta Comuna de Ovalle

Provincia de Limarí

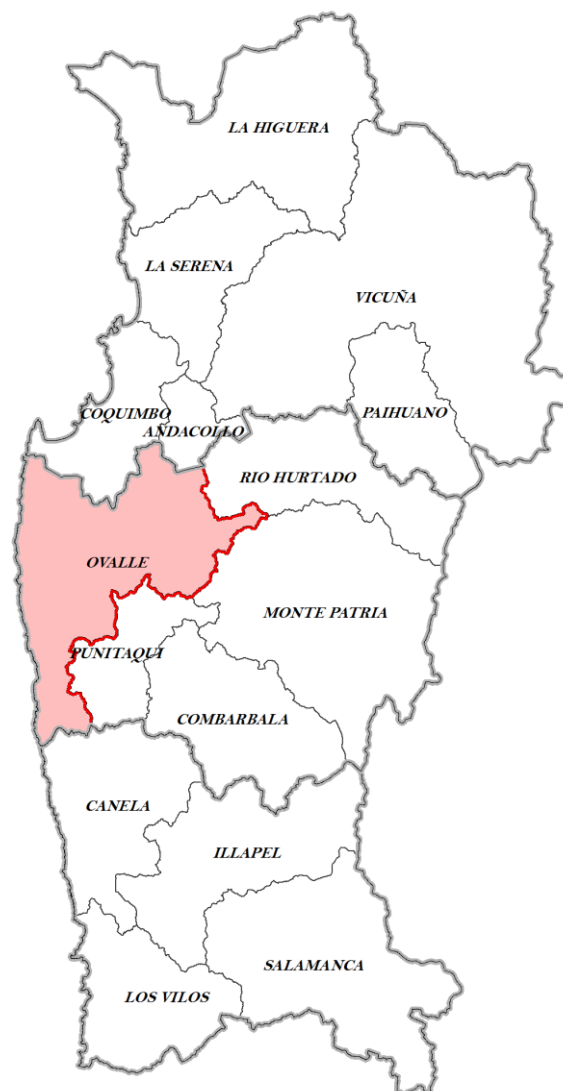


Octubre 2014

Departamento de Planificación Territorial
División de Planificación y Desarrollo Regional

Comuna de Ovalle

1. Descripción General	2
2. Antecedentes demográficos	3
3. Antecedentes Territoriales	4
4. Antecedentes Sociales y Económicos	5
5. Educación	7
6. Salud	7
7. Instrumentos de Planificación	7
8. Inversión	8



1. Descripción General

La Comuna de Ovalle, está ubicada en el sector costero al poniente de la Provincia del Limarí en la Región de Coquimbo. Contiene a la Capital de la Provincia del Limarí. La superficie comunal es de 3.834.5 Km.2, lo que representa el 9.5 % de la superficie total de la región.

La ciudad de Ovalle, concentra el 75% de los habitantes, en tanto que el 25% restante se distribuye en distintos centros poblados.

La comuna de Ovalle, y en especial la ciudad de Ovalle, destaca por su papel estratégico como capital de la Provincia del Limarí, dado por su ubicación geográfica e infraestructura concentra los elementos que la convierten no sólo en la capital política-administrativa, sino en el centro geográfico de servicios y de intercambio comercial de la provincia, en especial de la cuenca hidrográfica del Limarí. Además contiene un importante hito de la Biodiversidad que es el Parque Nacional y Reserva de la Biosfera Parque Bosque Fray Jorge, certificado como sitio Starlight a nivel mundial.

Además en la actualidad la comuna en su borde costero contiene numerosos e importantes Parques Eólicos operativos y en Construcción, entre los primeros operativos destaca el más extenso territorialmente es Parque Eólico Talinay (Talinay I y Talinay II), Parque Eólico Monte Redondo y Punta Sierra, en construcción prontamente operativos El Arrayán, La Cebada, Pacífico La Gorgonia.

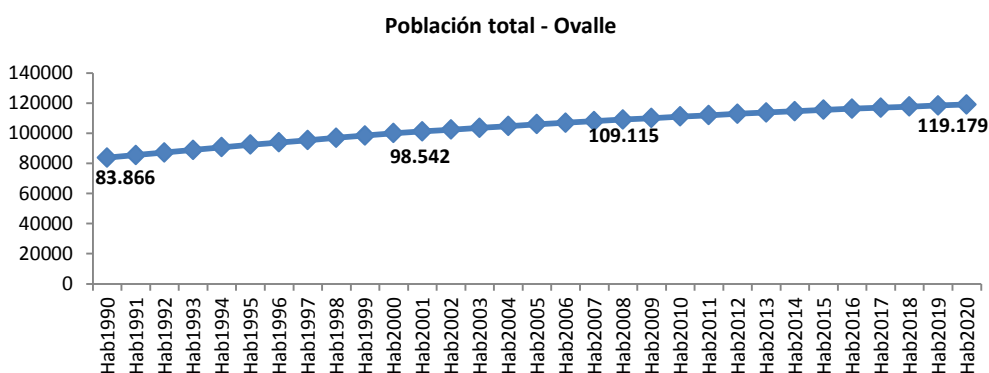
2. Antecedentes demográficos

2.1 Población Comunal

Comuna	1992	2002	2012	% Comuna respecto de la Población Regional (2012)	Variación (%)1992-2002	Variación (%)2002-2012	Variación Absoluta 2002-2012
Ovalle	84.982	98.089	105.252	14,87	15,42	7,3	7.163

Fuente: INE, 2012 *Información Preliminar en proceso de Revisión.

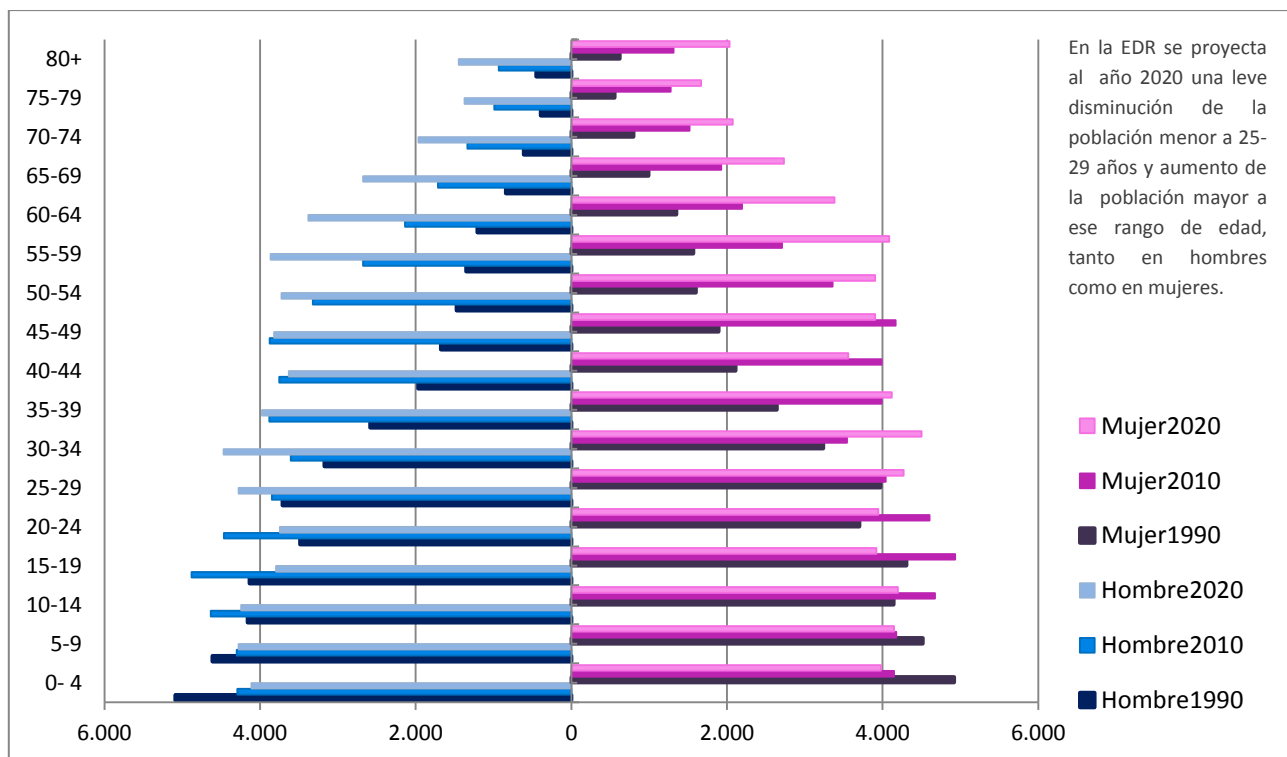
2.2 Proyecciones de Población



De acuerdo a cifras comunales preliminares del censo 2012, la Comuna de Ovalle ha aumentado su población, pero por debajo de lo esperado, pero manteniendo un crecimiento positivo.

Fuente: Estrategia Regional de Desarrollo 2020.

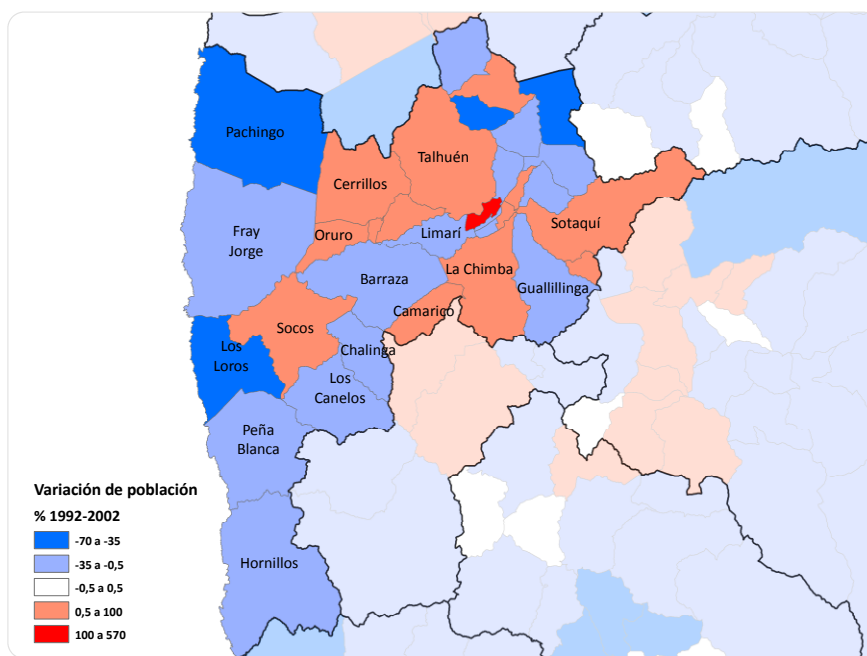
3 Pirámide Poblacional



Fuente: Estrategia Regional de Desarrollo 2020.

3. Antecedentes Territoriales

3.1 Variación de Población 1992-2002, por distrito censal



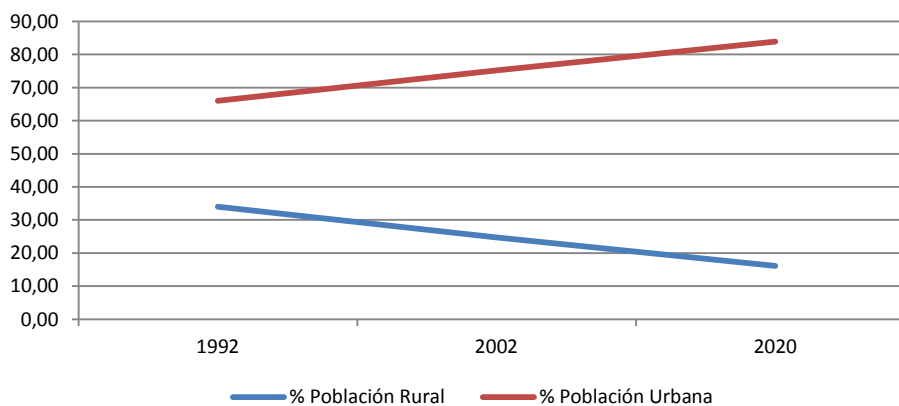
Fuente: Estrategia Regional de Desarrollo 2020.

3.2 Población Urbana Rural

Comuna	Población Urbana 2002	Población Rural 2002	Población Urbana 2012	Población Rural 2012	Variación % Urbana 2002-2012	Variación % Rural 2002-2012
Ovalle	73.790	24.299	81.975	23.277	11,09	-4,2
	98.089		105.252			

Fuente: Bases INE *Información año 2012 Preliminar en proceso de Revisión

3.3 Proyección composición población urbana y rural en comuna de Ovalle.



Ovalle, como gran parte de las comunas de la región y como las grandes ciudades, mantiene la tendencia a un aumento de la población urbana.

Fuente: Estrategia Regional de Desarrollo 2020

Para dar un contexto de esta evolución se entregan las proporciones obtenidas de la encuesta CASEN

	CASEN 2009		CASEN 2011	
	% Pob. urbana	% Pob. rural	% urbano	% rural
Ovalle	76,7	25,7	75,7	24,3

Fuente: CASEN, 2011.

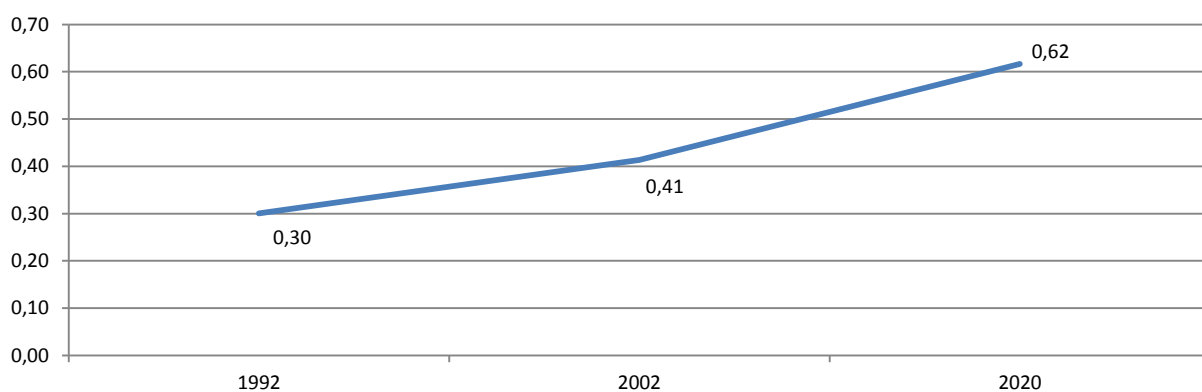
3.3 Sistemas de Agua Potable Rural en Ovalle (a Marzo 2014).

Nº APR	30
Población Abastecida	29.730

Fuente: DOH, 2014.

4. Antecedentes Económicos y Sociales

4.1 Índice de desarrollo socioeconómico- Comuna de Ovalle



Fuente: CASEN, 2011.

4.2 Situación de Pobreza

2003			2006			2009			2011		
Indigente	Pobre No Indigente	No Pobre	Indigente	Pobre no indigente	No pobre	Indigente	Pobre no Indigente	No pobre	Pobres extremos	Pobres no extremos	No pobres
1.495	18.819	83.382	4.904	17.198	83.327	4.438	26.393	79.497	4.262	20.649	85.272

Fuente: CASEN, 2011.

4.3 Condición de Actividad

Territorio	Ocupados				Desocupados				Inactivos			
	2003	2006	2009	2011	2003	2006	2009	2011	2003	2006	2009	2011
Ovalle	36.307	37.689	40.675	41.367	2.856	2.787	2.702	1.554	37.692	41.409	42.970	42.087

Fuente: CASEN, 2011.

4.4 Ingreso promedio hogares

Ingresos Promedios	2003	2006	2009	2011
Ingreso autónomo	446.681	336.125	389.805	507.948
Subsidio monetario	5.323	8.639	20.338	17.024
Ingreso monetario	452.004	344.764	410.142	524.972

Autónomo:

Ingreso por concepto de sueldos y salarios, ganancias provenientes del trabajo independiente, auto provisión de bienes producidos por el hogar, bonificaciones, gratificaciones, rentas, intereses, así como jubilaciones, pensiones, montepíos y transferencias entre privados.

Monetario:

Suma del ingreso autónomo y los subsidios monetarios

4.5 Economía - Número de empresas según tamaño 2006 al 2012.

Tamaño Según Ventas	2005	2006	2007	2008	2009	2010	2011	2012
Sin Ventas	750	779	788	728	706	746	746	706
Micro	4.617	4.694	4.738	4.727	4.691	4.667	4.548	4.604
Pequeña	552	551	590	585	594	671	754	776
Mediana	51	58	52	58	59	64	81	84
Grande	17	16	19	19	18	19	18	22
Totales	5.987	6.098	6.187	6.117	6.068	6.167	6.147	6.192

Fuente: Servicio de Impuestos Internos (SII)

Micro 0,01 UF a 2.400 UF - Pequeña 2.400,01 UF a 25.000 UF - Mediana 25.000,01 UF a 100.000 UF
Grande 100.000,01 UF a 1.000.000 UF

4.6 Número de Empresas por Rama de Actividad Económica 2009 al 2012.

Empresas por Rama de Actividad	2009	2010	2011	2012
Agricultura, ganadería, caza y silvicultura	1.250	1.208	1.164	1.127
Pesca	22	23	23	19
Explotaciones de Minas y Canteras	150	169	163	146
Industrias manufactureras no metálicas	199	201	219	223
Industrias manufactureras metálicas	98	102	108	107
Suministro de electricidad, gas y agua	37	37	38	38
Construcción	243	251	252	283
Comercio al por mayor y menor, repuestos, vehículos, automotores/enseres domésticos	2.544	2.584	2.554	2.582
Hoteles y restaurantes	206	216	227	225
Transporte, almacenamiento y comunicaciones	602	622	625	654
Intermediación financiera	30	43	43	54
Actividades inmobiliarias, empresariales y de alquiler	297	307	328	328
Adm. Pública y defensa, planes de seg. social afiliación obligatoria	1	2	1	1
Enseñanza	29	31	38	31

Empresas por Rama de Actividad	2009	2010	2011	2012
Servicios sociales y de salud	56	61	61	68
Otras actividades de servicios comunitarios, sociales y personales	293	301	294	295
Consejo de administración de edificios	8	6	6	6
Organizaciones y órganos extraterritoriales	1	0	0	0
Sin información	2	3	3	5
TOTAL POR AÑO	6.068	6.167	6.147	6.192

5. Educación

5.1 Establecimientos Educativos por Dependencia 2005-2010-2013

Establecimientos Educativos	Ovalle		
	2005	2010	2013
Corporación Municipal	0	0	0
Municipal DAEM	81	81	89
Particular Subvencionado	28	31	37
Particular Pagado	2	2	4
Corporación Privada	1	1	1
Total	112	115	131

Fuente: Ministerio de Educación MINEDUC –disponible en línea en <http://data.mineduc.cl/>
(*Incluye Jardín infantil).

6. Salud

6.1 Establecimientos de Salud (2014).

Número de Establecimientos	Abreviación	Cantidad
Hospital		1
Centro de Salud Mental	CESAM	1
Servicio de atención primaria de urgencia	SAPU	2
Centro de Salud Familiar	CESFAM	4
Centro Comunitario de Salud Familiar	CECOF	2
Posta de Salud Rural		10
Estación Médico Rural	E.M.R.	58
Centro de Salud Rural		0
Total		78

Fuente: Base de establecimientos de salud, Ministerio de Salud (MINSAL).

7. Instrumentos de Planificación

7.1 Instrumentos de Planificación Territorial en Estudio

A la fecha a la Comuna se encuentra desarrollando la actualización del Plano Regulador, proceso de en contraloría general de la República para toma de razón Resolución de promulgación del Gobierno Regional de Coquimbo.

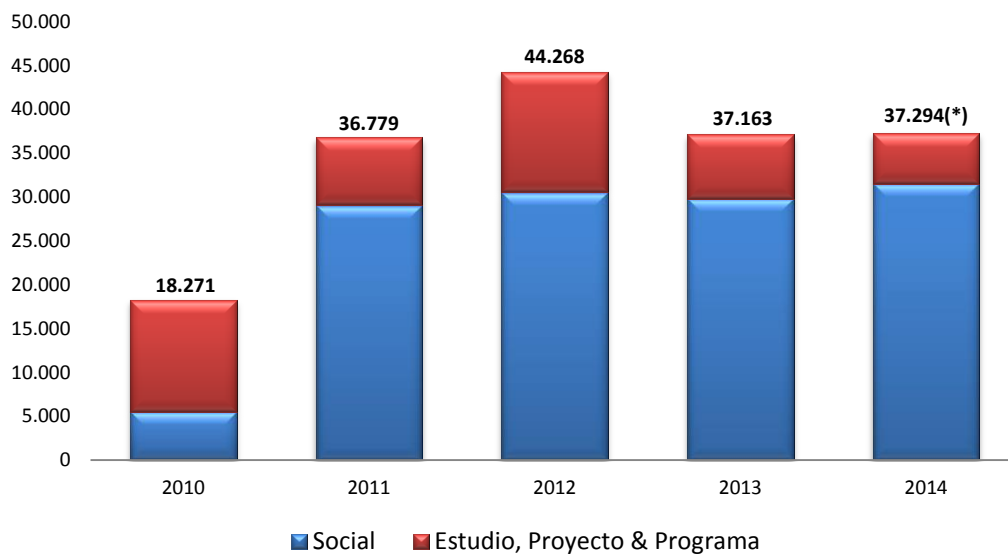
Además de los instrumentos comunales, Ovalle, se encuentra contemplado en el Plan Regulador intercomunal de la provincia del Limarí en proceso de aprobación.

7.2 Plan de Desarrollo Comunal

La Comuna está desarrollando el PLADECO 2011-2020.

8. Inversión

8.1 Inversión Histórica 2010 – 2014 en base a Programa Público de Inversión Regional.



(*) Corresponde a la inversión programada en el PROPIR de Octubre 2014.

8.2 Inversión programada año 2014.

Institución	Código	Nombre de la Iniciativa	Etapa	Costo Total	Programado	Ejecutado
GORE	20119349	REPOSICION PARCIAL ESCUELA G-151 ORURO, OVALLE	EJECUCIÓN	\$ 92.435.290	\$ 8.545.681	\$ 115.456
GORE	20133773	NORMALIZACION HOSPITAL OVALLE	DISEÑO	\$ 877.841.000	\$ 587.000.000	\$ 302.881.039
GORE	20141049	REPOSICION ESCUELA DE ARTES Y MUSICA DE OVALLE	EJECUCIÓN	\$ 2.383.070.000	\$ 180.000.000	\$ 111.087.327
GORE	20144181	REPOSICIÓN TOTAL ESCUELA G-291 PADRE DIEHL, OVALLE	EJECUCIÓN	\$ 126.976.000	0	\$ 115.456
GORE	20179573	REPOSICION JARDIN INFANTIL FAMILIAR EL GUINDO, OVALLE	EJECUCIÓN	\$ 86.409.390	\$ 7.945.773	\$ 9.304.500
GORE	20183456	HABILITACION COSTANERA RIO LIMARI (OVALLE)	EJECUCIÓN	\$ 10.747.554.000	\$ 1.150.000.000	\$ 630.948.156
GORE	20187404	REPOSICION CENTRO DE REINSECCION SOCIAL, OVALLE	EJECUCIÓN	\$ 748.500.000	\$ 120.000.000	\$ 62.732.000
GORE	30029625	AMPLIACION ESCUELA BASICA VISTA HERMOSA DE OVALLE	EJECUCIÓN	\$ 758.831.000	\$ 334.554.763	\$ 301.185.227
GORE	30071084	MEJORAMIENTO AVENIDA LAS TORRES DE OVALLE	PREFACTIBILIDAD	\$ 123.980.000	\$ 71.800.000	\$ 30.995.000
GORE	30071089	RESTAURACIÓN IGLESIA LOCALIDAD DE SOTAQUI, COMUNA DE OVALLE	EJECUCIÓN	30887000	\$ 6.200.000	\$ 5.275.069
GORE	30071556	REPOSICION ESCUELA BASICA VILLORIO EL TALHUEN, OVALLE	EJECUCIÓN	\$ 109.210.900	\$ 9.284.393	\$ 4.624.456
GORE	30073659	CONSTRUCCIÓN DE SOLUCIONES SANITARIAS LOCALIDAD NUEVA AURORA, OVALLE.	EJECUCIÓN	\$ 1.325.835.000	0	0
GORE	30078662	MEJORAMIENTO SISTEMA APR BARRAZA, OVALLE	DISEÑO	\$ 12.809.000	\$ 5.200.000	0
GORE	30078663	CONSTRUCCIÓN SISTEMA APR MANTOS DE HORNILLO, OVALLE	DISEÑO	\$ 20.989.000	\$ 5.200.000	0
GORE	30109832	REPOSICIÓN COLEGIO YUNGAY DE EDUCACIÓN ESPECIAL OVALLE	DISEÑO	\$ 37.198.764	\$ 10.093.177	0
GORE	30109834	REPOSICION ESCUELA BÁSICA EL CRISOL, OVALLE	DISEÑO	\$ 30.092.000	\$ 7.205.000	0
GORE	33.03.125	MUNICIPALIDAD DE OVALLE - FRIL	EJECUCIÓN	\$ 126.691.000	\$ 180.000.000	\$ 110.000.000
SERNAM	24.01.617	CENTROS DE ATENCION INTEGRAL Y PREVENCION VIF COMUNA DE OVALLE	EJECUCIÓN	\$ 48.992.792	\$ 48.992.792	\$ 48.992.792
SERNAM	24.01.630	PROGRAMA DE 4 A 7 REGION DE COQUIMBO COMUNA DE OVALLE	EJECUCIÓN	\$ 23.420.000	\$ 23.420.000	\$ 23.420.000
SERNAM	24.03.325	APOYO A MUJERES JEFAS DE HOGAR COMUNA DE OVALLE	EJECUCIÓN	\$ 15.028.870	\$ 15.028.870	\$ 15.028.870
Subsecretaría de Medio Ambiente	4-G-018-2014	"MI CASITA ECOLÓGICA"	EJECUCIÓN	\$ 5.000.000	\$ 5.000.000	\$ 5.000.000
JUNJI	24.03.170	TRANSFERENCIA DE FONDOS PARA FUNCIONAMIENTO DE JARDINES INFANTILES CONVENIO MUNICIPALIDAD DE OVALLE	EJECUCIÓN	\$ 762.758.773	\$ 762.758.773	\$ 696.262.390
SENAME	24.01.001	DAM MAHATMA GANDHI 1040195	EJECUCIÓN	\$ 77.021.770	\$ 77.021.770	\$ 68.638.567
SENAME	24.01.001	OPD OVALLE 1040174	EJECUCIÓN	\$ 65.409.837	\$ 65.409.837	\$ 54.722.529

Institución	Código	Nombre de la Iniciativa	Etapas	Costo Total	Programado	Ejecutado
SENAME	24.01.001	PIE LIMARÍ PAICABÍ 1040144	EJECUCIÓN	\$ 127.425.337	\$ 127.425.337	\$ 110.527.292
SENAME	24.01.001	PPF OVALLE SAINT GERMAIN 1040202	EJECUCIÓN	\$ 105.599.403	\$ 105.599.403	\$ 87.045.923
SENAME	24.01.001	PRM CENIM OVALLE - 1040198	EJECUCIÓN	\$ 124.517.580	\$ 124.517.580	\$ 129.688.952
IPS	23.01.001	JUBILACIONES, PENSIONES Y MONTEPIOS COMUNA OVALLE	EJECUCIÓN	\$ 17.849.604.887	\$ 17.849.604.887	\$ 14.382.660.882
IPS	23.01.016	BONIFICACION POR HIJO PARA LAS MUJERES COMUNA OVALLE	EJECUCIÓN	\$ 100.023.964	\$ 100.023.964	\$ 86.687.690
IPS	23.02.001	ASIGNACIÓN FAMILIAR COMUNA OVALLE	EJECUCIÓN	\$ 68.677.613	\$ 68.677.613	\$ 48.158.077
IPS	23.02.006	SUBSIDIO DE CESANTÍA COMUNA OVALLE	EJECUCIÓN	\$ 512.250	\$ 512.250	\$ 126.251
IPS	23.02.007	PENSIONES BÁSICAS SOLIDARIAS DE VEJEZ COMUNA OVALLE	EJECUCIÓN	\$ 3.751.161.148	\$ 3.751.161.148	\$ 3.162.222.189
IPS	23.02.008	PENSIONES BÁSICAS SOLIDARIAS DE INVALIDEZ COMUNA OVALLE	EJECUCIÓN	\$ 1.298.307.222	\$ 1.298.307.222	\$ 1.052.767.095
IPS	23.02.009	SUBSIDIO DE DISCAPACIDAD MENTAL COMUNA OVALLE	EJECUCIÓN	\$ 68.128.667	\$ 68.128.667	\$ 50.816.274
IPS	23.02.011	BONIFICACIÓN LEY 20.531 COMUNA OVALLE	EJECUCIÓN	\$ 595.529.744	\$ 595.529.744	\$ 475.274.205
DOH	20180130	MEJORAMIENTO CANAL EL ROMERAL	EJECUCIÓN	\$ 8.301.544.000	\$ 404.502.000	\$ 342.909.000
Dirección Vialidad	20183456	HABILITACION COSTANERA RIO LIMARI (OVALLE)	EJECUCIÓN	\$ 19.504.964.235	\$ 256.785.000	\$ 126.002.000
Seremi de Transportes y Telecomunicaciones	24.01.512.43	SUBSIDIO NACIONAL AL TRANSPORTE PÚBLICO TENIENTE ALTO OVALLE	EJECUCIÓN	\$ 35.000.000	\$ 11.796.000	\$ 9.830.000
Seremi de Transportes y Telecomunicaciones	24.01.512.37	SUBSIDIO NACIONAL AL TRANSPORTE PÚBLICO ALGARROBO DE HORNILLO OVALLE	EJECUCIÓN	\$ 23.178.461	\$ 14.155.000	\$ 11.805.000
Seremi de Transportes y Telecomunicaciones	24.01.512.38	SUBSIDIO NACIONAL AL TRANSPORTE PÚBLICO CALETA EL MAITEN OVALLE	EJECUCIÓN	\$ 29.000.000	\$ 14.232.000	\$ 11.860.000
Seremi de Transportes y Telecomunicaciones	24.01.512.39	SUBSIDIO NACIONAL AL TRANSPORTE PÚBLICO CALETA EL TORO OVALLE	EJECUCIÓN	\$ 26.000.000	\$ 11.844.000	\$ 9.870.000
Seremi de Transportes y Telecomunicaciones	24.01.512.40	SUBSIDIO NACIONAL AL TRANSPORTE PÚBLICO - CALETA TALCARUCA OVALLE	EJECUCIÓN	\$ 30.000.000	15204000	\$ 12.670.000
Seremi de Transportes y Telecomunicaciones	24.01.512.41	SUBSIDIO NACIONAL AL TRANSPORTE PÚBLICO - CALETA TALQUILLA OVALLE	EJECUCIÓN	\$ 29.600.000	\$ 12.936.000	\$ 10.584.000

Institución	Código	Nombre de la Iniciativa	Etapas	Costo Total	Programado	Ejecutado
Seremi de Transportes y Telecomunicaciones	24.01.512.42	SUBSIDIO NACIONAL AL TRANSPORTE PÚBLICO - CANELILLA ALTA OVALLE	EJECUCIÓN	\$ 21.500.000	\$ 12.820.000	\$ 10.608.000
Seremi de Transportes y Telecomunicaciones	24.01.512.44	SUBSIDIO NACIONAL AL TRANSPORTE PÚBLICO - LA VERDIONA OVALLE	EJECUCIÓN	\$ 24.500.000	\$ 14.476.000	\$ 11.978.000
Seremi de Transportes y Telecomunicaciones	24.01.512.45	SUBSIDIO NACIONAL AL TRANSPORTE PÚBLICO - SAMO BAJO OVALLE	EJECUCIÓN	\$ 28.500.000	\$ 16.680.000	\$ 13.900.000
Seremi de Transportes y Telecomunicaciones	24.01.512.52	SUBSIDIO NACIONAL AL TRANSPORTE PÚBLICO - ALCONES BAJOS - CERRO NEGRO	EJECUCIÓN	\$ 42.000.000	\$ 14.960.000	\$ 12.240.000
Seremi de Transportes y Telecomunicaciones	24.01.512.64	SUBSIDIO NACIONAL AL TRANSPORTE PÚBLICO - VILLORRIO TALHUE - OVALLE	EJECUCIÓN	\$ 49.805.940	\$ 16.729.915	\$ 13.756.315
Seremi de Transportes y Telecomunicaciones	24.01.512.65	SUBSIDIO NACIONAL AL TRANSPORTE PÚBLICO - POTRERILLOS BAJOS OVALLE	EJECUCIÓN	\$ 48.339.573	\$ 16.665.000	\$ 13.635.000
Servicio de Salud Coquimbo	24.03.298	TRANSFERENCIA ATENCION PRIMARIA MUNICIPAL (LEY N° 19.378) OVALLE	EJECUCIÓN	\$ 7.642.227.811	\$ 7.642.227.811	\$ 6.311.442.507
SERVIU	30084244	REPOSICION PLAZA CERRILLOS DE TAMAYA, OVALLE	DISEÑO	\$ 36.587.000	\$ 7.330.000	0
SERVIU	30134120	REPOSICION PARQUE SESQUICENTENARIO, OVALLE	DISEÑO	\$ 46.226.000	\$ 8.804.000	\$ 150.000
CORFO	24.01.095	PROGRAMA DE DESARROLLO DE PROVEEDORES PDP EXPORTADORA PROEXPORT (CODESSER DG) OVALLE 4.2013.266.1175-14/PDPR.DES-1	EJECUCIÓN	\$ 32.634.875	\$ 15.979.250	\$ 15.979.250
CORFO	24.01.095	PROYECTO DE FOMENTO PROFO ALMENDRAS LIMARI (ASOEX DG) OVALLE 4.2011.47950-9/DES-1	EJECUCIÓN	\$ 37.973.445	\$ 18.986.722	\$ 18.986.722
CORFO	24.01.095	PROYECTO DE FOMENTO PROFO OLIVOS LIMARI (CODESSER BL) LIMARI 4.2013.224.1098-14/PROFOR.D-1	EJECUCIÓN	\$ 34.894.754	\$ 34.894.754	\$34.894.754
CORFO	24.01.095	PROYECTO DE FOMENTO PROFO SERVICIOS AGRICOLAS (CODESSER DG) OVALLE 4.2014.447.1423-14/PROFOR.DES-1	EJECUCIÓN	\$ 38.000.000	\$ 19.000.000	\$ 19.000.000
SUBDERE	1-A-2012-1314	MEJORAMIENTO PLANTAS DE TRATAMIENTO DE CUELA BÁSICA VALENTIN LETELIER	EJECUCIÓN	\$ 11.763.000	\$ 8.831.462	\$ 4.164.518
SUBDERE	1-B-2012-446	1 B 2012 446 - MEJORAMIENTO PLAZA PUEBLO LIMARI	EJECUCIÓN	\$ 8.883.000	\$ 2.054.366	\$ 2.014.850
SUBDERE	1-C-2010-510	1 C 2010 510 - CONSTRUCCION DE SEDE SOCIAL JUNTA DE VECINOS VILLA DAMIAN HEREDIA	EJECUCIÓN	\$ 36.519.000	\$ 2.117.625	\$ 2.117.625

Institución	Código	Nombre de la Iniciativa	Etapas	Costo Total	Programado	Ejecutado
SUBDERE	1-C-2010-513	CONSTRUCCION SALA DE REUNIONES COMITÉ DE AGUA POTABLE POTRERILLOS	EJECUCIÓN	\$ 48.333.000	\$ 48.333.000	\$ 27.360.084
SUBDERE	1-C-2010-536	CONSTRUCCION SEDE SOCIAL JUNTA DE VECINOS VILLA TUQUI	EJECUCIÓN	\$ 43.565.000	\$ 43.565.000	\$ 42.024.391
SUBDERE	1-C-2012-1346	PROYECTO PLAZA SEGURA, COMUNA DE OVALLE.	EJECUCIÓN	\$ 34.995.000	\$ 8.685.245	\$ 6.692.194
SUBDERE	1-C-2012-821	CONSTRUCCIÓN BAÑOS Y CAMARINES CLUB DEPORTIVO SOL UNIDO DE LA PORTADA DE SOTAQUI	EJECUCIÓN	\$ 31.691.000	\$ 22.239.895	\$ 21.575.954
SUBDERE	1-C-2012-932	CONSTRUCCION BAÑOS Y CAMARINES CLUB DEPORTIVO NUEVA AURORA	EJECUCIÓN	\$ 35.430.440	\$ 10.140.040	\$ 8.617.663
SUBDERE	1-C-2013-2313	EVSENTUPLAZASANTAMARTA,ELGUINDO	EJECUCIÓN	\$ 49.342.848	\$ 49.342.848	\$ 12.312.573
SUBDERE	1-C-2013-999	CONSTRUCCIÓN DE ESTANQUES Y BEBEDEROS COMUNITARIOS EN EL MARCO DE LA EMERGENCIA POR ESCASEZ	EJECUCIÓN	\$ 49.999.000	\$ 49.999.000	\$ 12.121.846
SUBDERE	24.03.029	CONCENIO CON EL CONSEJO PARA LA TRANSPARENCIA AÑO 2014 COMUNA DE OVALLE	EJECUCIÓN	\$ 273.037	\$ 136.518	\$ 136.518
SUBDERE	24.03.029	PROYECTOS INCORPORACIÓN DE NUEVAS TECNOLOGÍAS DE LA INFORMACIÓN(UGEL) COMUNA DE OVALLE	EJECUCIÓN	\$ 964.412	\$ 610.931	\$ 610.931
SUBDERE	24.03.032	PLAN DE MEJORA AÑO 2014 COMUNA DE OVALLE	EJECUCIÓN	\$ 17.445.847	\$ 17.445.847	\$ 17.445.847
SUBDERE	24.03.403	COMPENSACIÓN POR PREDIOS EXENTOS COMUNA DE OVALLE	EJECUCIÓN	\$ 494.531.779	\$ 494.531.779	\$ 494.531.779
SUBDERE	4301121002	ASISTENCIA TECNICA DE PROFESIONALES PARA LA ELABORACION DE PERFILES Y PROYECTOS DE INTERES COMUNA DE OVALLE	EJECUCIÓN	\$ 32.400.000	\$ 6.480.000	\$ 6.480.000
SUBDERE	4301130701	INSTALACION Y ADQUISICIÓN DE ESTANQUES PARA AGUA POTABLE, VARIAS LOCALIDADES	EJECUCIÓN	\$ 70.883.647	\$ 17.762.613	\$ 17.707.012
SUBDERE	4301130702	EXTENSIÓN MATRIZ AGUA POTABLE SECTOR LAS PEÑAS DE SOTAQUI, COMUNA DE OVALLE	EJECUCIÓN	\$ 34.266.338	\$ 34.266.338	\$ 13.701.304
SUBDERE	4301131004	ASISTENCIA TECNICA PARA PROYECTOS A.P.R, EMERGENCIA POR ESCASEZ HIDRICA Y SOLUCIONES SANITARIAS COMUNA DE OVALLE	EJECUCIÓN	\$ 42.000.000	\$ 12.600.000	\$ 12.600.000
SUBDERE	4301141005	ASISTENCIA TÉCNICA PARA PROYECTOS APR Y SOLUCIONES SANITARIAS, COMUNA DE OVALLE	EJECUCIÓN	\$ 45.600.000	\$ 45.600.000	\$ 18.240.000
Secretaría de Transporte	30117629	MEJORAMIENTO Y AMPLIACION DEL EJE AV. LA PAZ – SAN LUIS, OVALLE	PREFACTIBILIDAD	\$ 135.000.000	\$ 54.000.000	\$ 40.500.000
Agua Potable Rural	30045690	AMPLIACION SISTEMA APR TABALI OVALLE	EJECUCIÓN	\$ 176.253.000	\$ 13.644.000	\$ 13.644.000
TOTAL				\$ 80.189.044.643	\$ 37.293.542.603	\$ 29.854.003.301

8.3 Inversión Proyectos PMB.

Id. Proyecto	Nombre Proyecto	Tipo de Acción	Programa	Aporte Subdere (\$)	Año	Estado
4301141005	ASISTENCIA TÉCNICA PARA PROYECTOS APR Y SOLUCIONES SANITARIAS, COMUNA DE OVALLE	Asistencia Técnica	PMB	45.600.000	2014	En Ejecución
4301110403	CCS LOCALIDAD DE EL TRAPICHE	Estudio	Saneamiento Sanitario	35.154.000	2010	En Ejecución
4301130702	EXTENSIÓN MATRIZ AGUA POTABLE SECTOR LAS PEÑAS DE SOTAQUI, COMUNA DE OVALLE	Obra	PMB	34.266.338	2012	En Ejecución
40248	IDENTIFICACIÓN ASENTAMIENTOS RURALES CON DÉFICIT SANITARIO	Asistencia Técnica	PMB	14.400.000	2010	En Ejecución
4301110402	PROYECTO DE EFICIENCIA ENERGÉTICA EN EL SISTEMA DE ALUMBRADO PÚBLICO COMUNAL	Estudio	Energización	32.000.000	2011	En Ejecución
SUBTOTAL PROYECTOS EN EJECUCIÓN (1)				161.420.338		
4301140704	EXTENSIÓN DE RED DE DISTRIBUCIÓN AGUA POTABLE RURAL LORENZO PERALTA, PUNILLA, COMUNA DE OVALLE	Obra	PMB	17.371.706	2013	Aprobado
SUBTOTAL PROYECTOS APROBADOS (2)				17.371.706		
	ASISTENCIA TÉCNICA PARA GENERACIÓN DE PROYECTOS ENERGÉTICOS PARA POTENCIAR SECTORES DE LA COMUNA DE OVALLE.	Asistencia Técnica	Energización	33.600.000	2014	Elegible
	EMPALME POBLACION SANTA MARTA A SISTEMA DE ALCANTARILLADO SONORA LOS ACACIOS	Obra	PMB	143.249.790	2013	Elegible
	EXTENSIÓN RED DE DISTRIBUCIÓN DE AGUA POTABLE SECTOR LOURDES UNIÓN CAMPESINA, COMUNA DE OVALLE	Obra	PMB	56.425.328	2013	Elegible
	MEJORAMIENTO FOSA SEPTICA Y POZO ABSORBENTE DE EMERGENCIA POBLACION ANIBAL ASTORGA, LA TORRE	Obra	PMB	30.000.000	2014	Elegible
SUBTOTAL PROYECTOS ELEGIBLES (3)				263.275.118		
TOTAL (1)+(2)+(3)				442.067.162		

8.4 Inversión Proyectos PMU.

Id. Proyecto	Nombre Proyecto	Tipo de Acción	Programa	Aporte Subdere (\$)	Año	Estado
1-C-2013-999	CONSTRUCCIÓN DE ESTANQUES Y BEBEDEROS COMUNITARIOS EN EL MARCO DE LA EMERGENCIA POR ESCASEZ	Servicios Básicos	Emergencia	49.999.000	2013	En Ejecución
1-B-2013-668	CONSTRUCCION MURO DE CONTENCIÓN SEDE SOCIAL HUAMALATA	Equipamiento Comunal	Tradicional	11.525.000	2013	En Ejecución
1-C-2010-513	CONSTRUCCION SALA DE REUNIONES COMITÉ DE AGUA POTABLE POTRERILLOS	Equipamiento Comunal	Emergencia	48.333.000	2010	En Ejecución
1-C-2013-2313	EVS EN TU PLAZA SANTA MARTA, EL GUINDO	Equipamiento Comunal	Emergencia	49.342.848	2013	En Ejecución
SUBTOTAL PROYECTOS EN EJECUCIÓN (1)				159.199.848		
1-A-2013-872	AMPLIACION COCINA COMEDOR ESCUELA ARTURO VILLALON SIEULANNE	Servicios Básicos	Emergencia Fondo Infraestructura Educativa	37.605.581	2013	Aprobado
1-A-2014-561	PLAN INVIERNO URGENCIA 2014 REPOSICION CUBIERTA ESCUELA PADRE DAMIAN HEREDIA	Equipamiento Comunal	Emergencia Fondo Infraestructura Educativa	10.000.000	2014	Aprobado
1-C-2013-64	REPOSICION SEDE SOCIAL LA SILLETA	Equipamiento Comunal	Emergencia	43.157.300	2013	Aprobado
SUBTOTAL PROYECTOS APROBADOS (2)				90.762.881		
1-A-2013-990	CONEXION ALCANTARILLADO ESCUELA MARCOS MACUADA A RED PUBLICA EXISTENTE	Servicios Básicos	Emergencia Fondo Infraestructura Educativa	12.172.153	2013	Elegible
1-A-2013-1134	CONSTRUCCION CIERRE PERIMETRAL ESCUELA BASICA ANTONIO TIRADO LANAS	Equipamiento Comunal	Emergencia Fondo Infraestructura Educativa	42.662.900	2013	Elegible
1-A-2013-1142	CONSTRUCCION PLANTA DE TRATAMIENTO ESCUELA LOS ACACIOS	Servicios Básicos	Emergencia Fondo Infraestructura Educativa	30.000.000	2013	Elegible
1-A-2013-1179	CONSTRUCCION PLANTA DE TRATAMIENTO ESCUELA PEDRO ALFONSO BARRIOS, CERRILLOS POBRES, OVALLE	Servicios Básicos	Emergencia Fondo Infraestructura Educativa	36.000.000	2013	Elegible
1-C-2012-1981	ESPACIO ACTIVO ASOCIACIÓN DE FUTBOL AMATEUR OVALLE (AFAO)	Equipamiento Comunal	Emergencia	18.489.000	2012	Elegible
1-C-2013-1233	EVS PARQUE ALAMEDA OVALLE	Equipamiento Comunal	Emergencia	28.543.370	2013	Elegible
1-C-2013-1236	EVS PLAZA JOSE TOMAS OVALLE	Equipamiento Comunal	Emergencia	25.729.915	2013	Elegible
1-C-2013-1234	EVS PLAZA VILLA LOS NARANJOS PARTE ALTA	Equipamiento Comunal	Emergencia	29.092.611	2013	Elegible
SUBTOTAL PROYECTOS ELEGIBLES (3)				222.689.949		
TOTAL (1)+(2)+(3)				472.652.678		

Comuna de Ovalle



Legenda

Hidrografía

- Ríos
- Embalses

Centros Poblados

- Ciudad
- Pueblo
- Aldea
- Caserio
- Otros

- Límites Urbanos Normados

Red Vial

- Camino Pavimentado
- Camino Ripiado
- Camino Ripiado o Pavimento
- Camino de Tierra
- Grava Tratada
- Huellas
- Línea Ferrea
- Sendero
- Vías Urbanas

Biodiversidad

- Reservas

Equipamiento

- Observatorios

Infraestructura

- Caletas Pesqueras
- Aeródromos
- Aeropuerto

Límites

- Pasos Fronterizos
- Límite Internacional
- Comunas
- Provincias

Energías

- Central Hidroeléctrica
- Parque Eólico Instalado
- Parque Eólico Proyectado/ En Construcción
- Planta Solar

PARAMETROS CARTOGRÁFICOS
 DATUM: Sistema de Referencia Geocéntrico para las Américas (SIRGAS)
 PROYECCIÓN: Universal Transversal de Mercator (UTM), Huso 19-S
 Meridiano Central 69°W

Actualización: Junio 2014

Base Cartográfica: Sistema de Información Territorial Región de Coquimbo 2014

Departamento de Planificación Territorial
 División de Planificación y Desarrollo Regional
 Gobierno Regional de Coquimbo

