

# Avance Plan de Reconstrucción

Post Terremoto y Tsunami 16 Septiembre 2015



Gobierno Regional de Coquimbo  
NOVIEMBRE del 2017



# ESTADO INICIATIVAS PLAN DE RECONSTRUCCIÓN AL 30 DE NOVIEMBRE DEL 2017





## Servicios Públicos que participan del Plan de Reconstrucción:

- Gobierno Regional de Coquimbo
- Ministerio de Educación
- Ministerio de Vivienda y Urbanismo
- Ministerio de Desarrollo Social
- Ministerio de Salud
- Ministerio de Obras Públicas
- Consejo Nacional de la Cultura y Las Artes
- Ministerio de Minería
- Ministerio de Bienes Nacionales

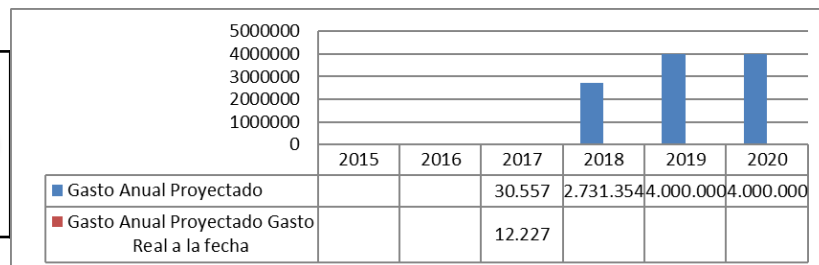


# Datos por Eje de Reconstrucción

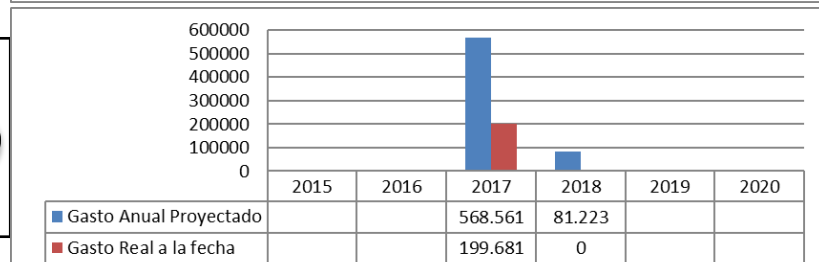


## Iniciativas MINVU (Proyectos de Urbanización)

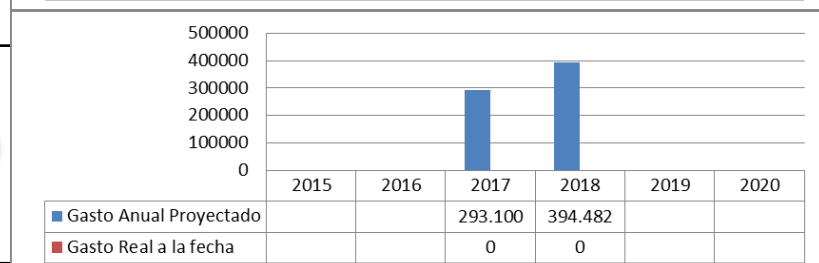
Comuna	Nombre Iniciativa	Monto Total Estimado	Estado Actual	
Coquimbo	Reposición Av. Costanera De Coquimbo	M\$ 10.761.911	EJECUCIÓN 40% Avance Programado 2017	●



Comuna	Nombre Iniciativa	Monto Total Estimado	Estado Actual	
Combarbalá	Mejoramiento Plaza De Armas De Combarbalá (Ejecución)	M\$ 649.784	EJECUCIÓN 35% Avance Programado 2017	●



Comuna	Nombre Iniciativa	Monto Total Estimado	Estado Actual	
Punitaqui	Mejoramiento Plaza Pueblo Viejo, Punitaqui (Ejecución)	M\$ 687.582	ASIGNACIÓN PRESUPUESTARIA	●

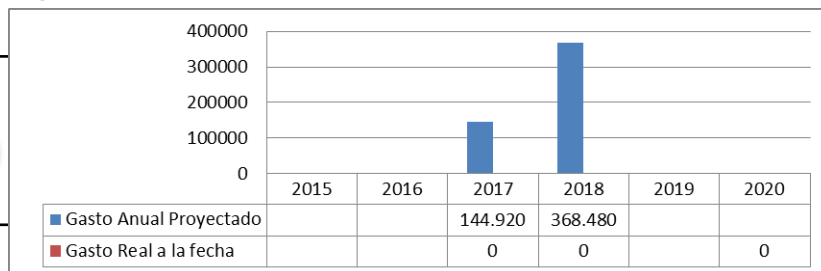


# Datos por Eje de Reconstrucción

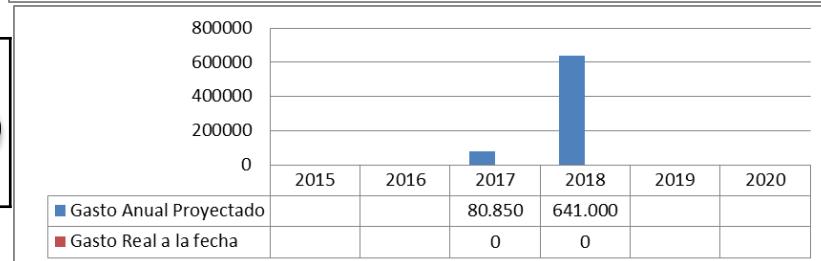


## Iniciativas MINVU (Proyectos de Urbanización)

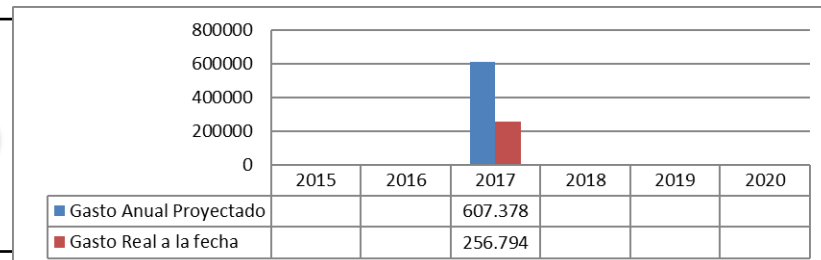
Comuna	Nombre Iniciativa	Monto Total Estimado	Estado Actual	
Los Vilos	Reposición Paseo Peatonal De Los Vilos (Ejecución )	M\$ 513.400	EJECUCIÓN ADJUDICADA	●




Comuna	Nombre Iniciativa	Monto Total Estimado	Estado Actual	
Canela	Mejoramiento Espacio Público Rosa Vicencio Ejecución	M\$ 721.850	ASIGNACIÓN PRESUPUESTARIA	●



Comuna	Nombre Iniciativa	Monto Total Estimado	Estado Actual	
Canela	Pavimentación De Calle Silvano Contreras En La Comuna De Canela (Ejecución )	M\$ 607.378	EJECUCIÓN 42% Avance Programado 2017	●

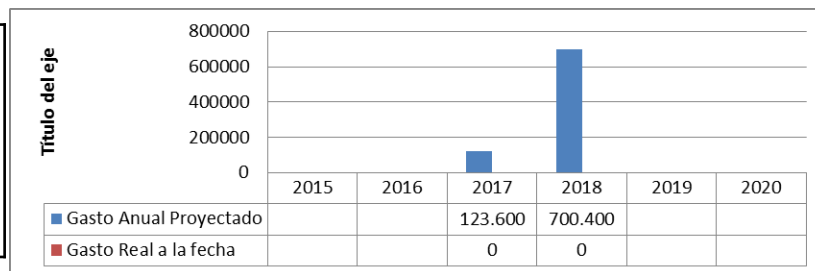


# Datos por Eje de Reconstrucción

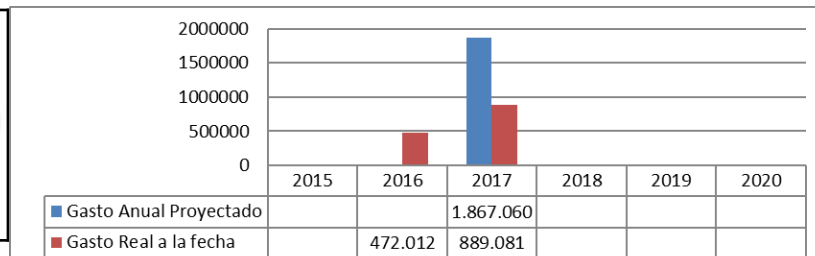


## Iniciativas MINVU (Proyectos de Urbanización)

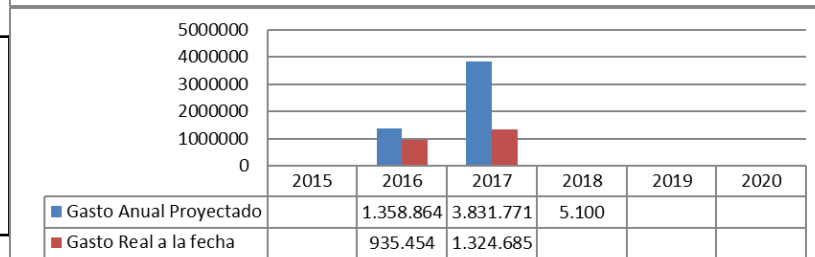
Comuna	Nombre Iniciativa	Monto Total Estimado	Estado Actual	
Salamanca	Construcción Paseo Peatonal Costanera Río Choapa Etapa Poniente. (Ejecución)	M\$ 824.000	LICITACIÓN	




Comuna	Nombre Iniciativa	Monto Total Estimado	Estado Actual	
Ovalle - Combarbalá - Illapel - Canela	Conservación Muros De Contención Intervales - Illapel, Canela, Sotaquí y Ovalle (Ejecución)	M\$ 1.867.060	EJECUCIÓN 73% de Avance	



Comuna	Nombre Iniciativa	Monto Total Estimado	Estado Actual	
Coquimbo	Construcción Vías Evacuación Zona Costera La Serena y Coquimbo	M\$ 5.195.735	EJECUCIÓN 44% Avance	

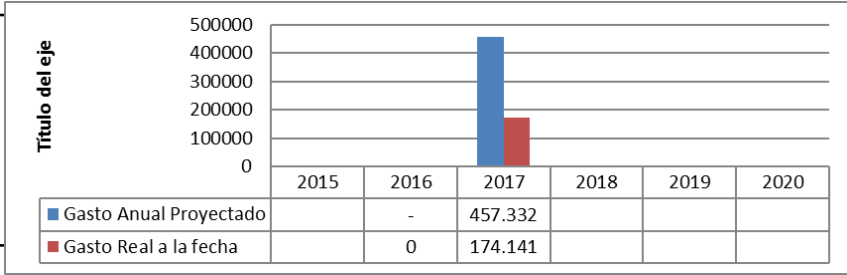


# Datos por Eje de Reconstrucción



## Iniciativas MINVU (Proyectos de Urbanización)

Comuna	Nombre Iniciativa	Monto Total Estimado	Estado Actual
Canela - Ovalle - Combarbalá - Monte Patria - Illapel	Conservación De Muros Interviviendas Provincia Del Choapa	M\$ 457.332	Son 4 etapas. Primera, segunda y cuarta etapa con avance físico de 100%. Tercera con 60% de avance físico.



# Datos por Eje de Reconstrucción



VIVIENDA

SALUD

EDUCACIÓN Y CULTURA

INFRAESTRUCTURA Y ESPACIO PÚBLICO

ECONOMÍA

PESCA ARTESANAL

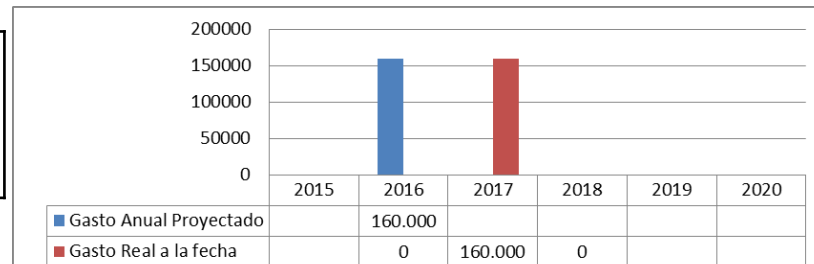
PEQUEÑA MINERÍA

AGRICULTURA

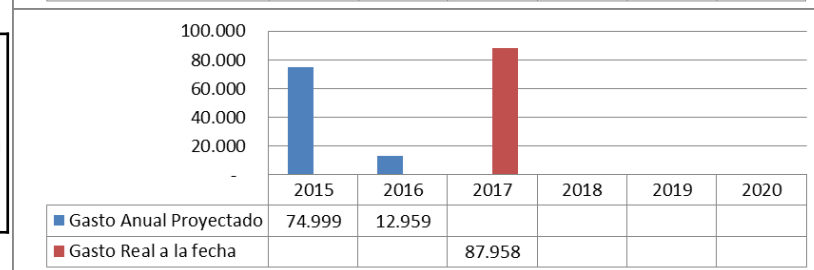
BORDE COSTERO

## Iniciativas MINVU (Instrumentos de Planificación Territorial)

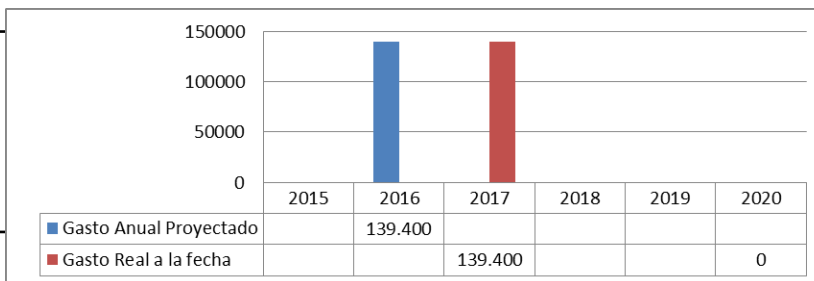
Comuna	Nombre Iniciativa	Monto Total Estimado	Estado Actual	
Coquimbo	Plan Regulador Comunal de Coquimbo.	M\$160.000	TERMINADO	



Comuna	Nombre Iniciativa	Monto Total Estimado	Estado Actual	
Illapel-Salamanca-Canela -Los Vilos	Plan Regulador Intercomunal de Choapa.	M\$87.958	TERMINADO	



Comuna	Nombre Iniciativa	Monto Total Estimado	Estado Actual	
Paihuano-Vicuña	PRC Vicuña y Paihuano .Estudio actualizacion de planes.	M\$139.400	TERMINADO	



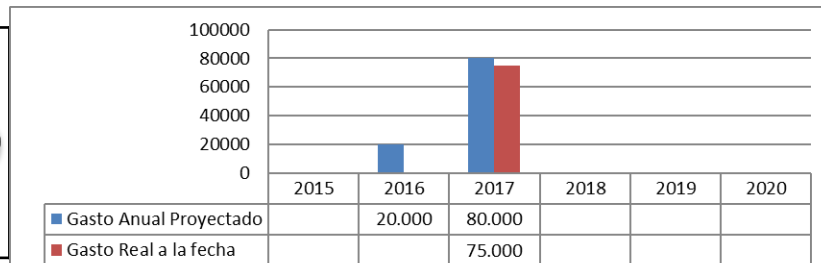


# Datos por Eje de Reconstrucción

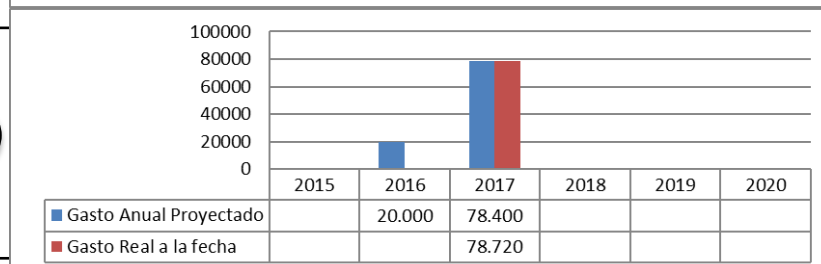


## Iniciativas MINVU (Instrumentos de Planificación Territorial)

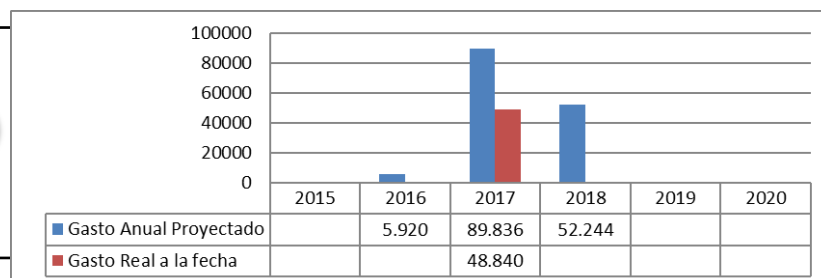
Comuna	Nombre Iniciativa	Monto Total Estimado	Estado Actual	
Vicuña - Paihuano	Actualización PRI Elqui Estudio De Riesgos Paihuano - Vicuña ( Consultoría )	M\$ 100.000	EJECUCIÓN 75% Avance Programado 2017	



Comuna	Nombre Iniciativa	Monto Total Estimado	Estado Actual	
Coquimbo	Actualización PRI Elqui Estudio de Riesgo Bahía de Coquimbo ( Consultoría )	M\$ 98.400	EJECUCIÓN 80% Avance	



Comuna	Nombre Iniciativa	Monto Total Estimado	Estado Actual	
Ovalle- Punitaqui- Monte Patria- Combarbala - Rio Hurtado	Actualizacion PRI Limari	M \$ 148.000	EJECUCIÓN 33% Avance	



# Datos por Eje de Reconstrucción



## SUBSIDIOS SERVIU (Viviendas)

Comuna	Nombre Iniciativa	Monto Total Estimado	Estado Actual	
Todas Las Comunas	Reparaciones Mayores y moderadas de Viviendas (*)	M\$ 34.133.125	EJECUCIÓN 62% Avance Programado al 2017	

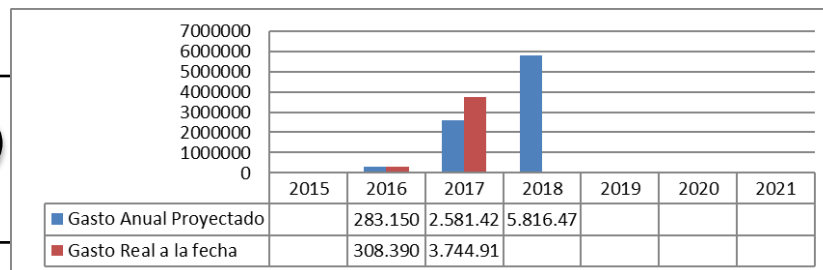
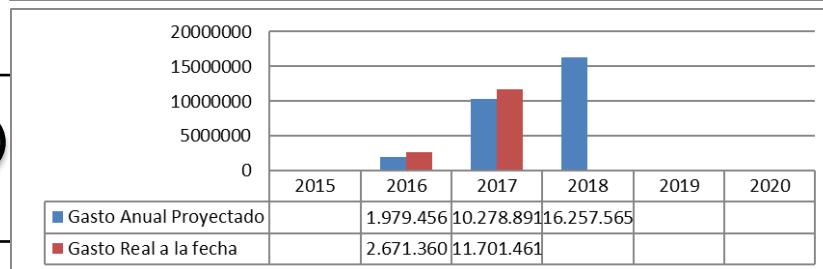
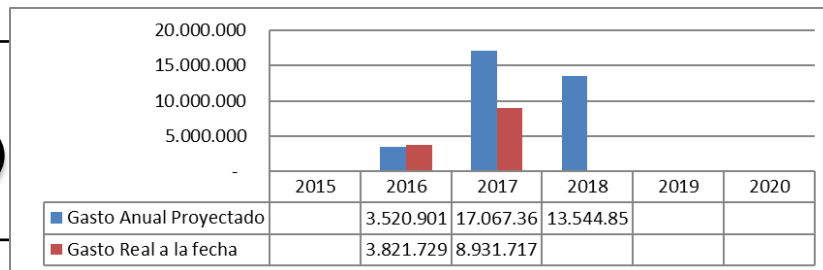
(\*) Corresponde a las reparaciones, tarjetas banco material daño leve, tarjetas banco material con mano de obra daño moderado y los proyectos de daño mayor.

Comuna	Nombre Iniciativa	Monto Total Estimado	Estado Actual	
Todas Las Comunas	Sistema Integrado de Subsidio (**)	M\$ 28.515.912	EJECUCIÓN 100% Avance Programado al 2017	

(\*\*) Corresponde a daño no reparable y pago contra recepción (DS01) de obras de la Dirección de Obras Municipales de cada comuna.

Comuna	Nombre Iniciativa	Monto Total Estimado	Estado Actual	
Todas Las Comunas	Fondo Solidario de Vivienda (***)	M\$ 8.681.055	EJECUCIÓN 100% Avance Programado al 2017	

(\*\*\*) Corresponde a daño no reparable y pago contra avance de obras (DS49).

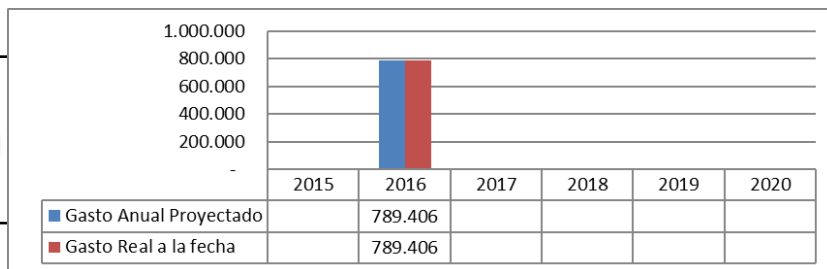


# Datos por Eje de Reconstrucción

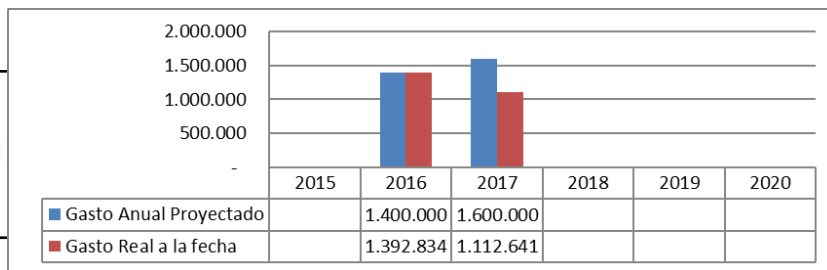


## SUBSIDIOS SERVIU (Viviendas)

Comuna	Nombre Iniciativa	Monto Total	Estado Actual	
Coquimbo	Compra de Terrenos Comité de Allegados sector Baquedano	M\$ 789.406	TERMINADO	



Comuna	Nombre Iniciativa	Monto Total Estimado	Estado Actual	
Coquimbo	Transacción Terrenos sector Baquedano	M\$ 3.000.000	EJECUCIÓN 84% Avance	




# Datos por Eje de Reconstrucción



## Iniciativas MIDESO (Viviendas)

Nº	COMUNA	Medida Reconstrucción Propuesta (Nombre de la Iniciativa)	COSTO APROXIMADO M\$	ESTADO DE LA INICIATIVA	% DEL GASTO HOY
1	Andacollo	PROGRAMA HABITABILIDAD Implementar soluciones en el ámbito de habitabilidad relacionadas con reparaciones de techumbres, módulos, instalaciones eléctricas, pisos, agua potable, baños, camas, mobiliario, Etc.	\$ 69.550	TERMINADO	100%
2	Canela		\$ 111.800	TERMINADO	100%
3	Combarbalá		\$ 82.350	TERMINADO	100%
4	Coquimbo		\$ 138.450	TERMINADO	100%
5	Illapel		\$ 113.125	TERMINADO	100%
6	Los Vilos		\$ 84.375	TERMINADO	100%
7	Monte Patria		\$ 58.500	TERMINADO	100%
8	Ovalle		\$ 78.300	TERMINADO	100%
9	Paihuano		\$ 37.500	TERMINADO	100%
10	Punitaqui		\$ 54.000	TERMINADO	100%
11	Río Hurtado		\$ 39.000	TERMINADO	100%
12	Salamanca		\$ 82.550	TERMINADO	100%
13	Vicuña		\$ 78.000	TERMINADO	100%

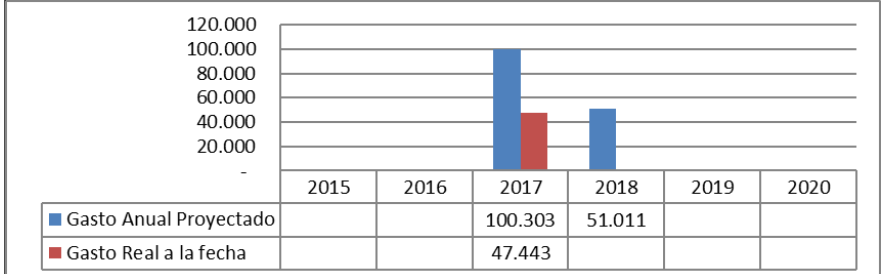


# Datos por Eje de Reconstrucción



## Iniciativas BB.NN. (Viviendas)

Comuna	Nombre Iniciativa	Monto Total Estimado	Estado Actual
Todas Las Comunas	Catastro, Estudio De Títulos Y Saneamiento De Títulos De Viviendas Dañadas Por El Terremoto Y Tsunami.	M\$ 151.314	EJECUCIÓN 47% Avance Programado 2017

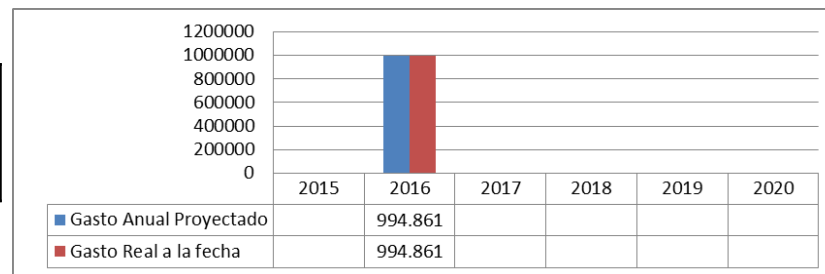


# Datos por Eje de Reconstrucción

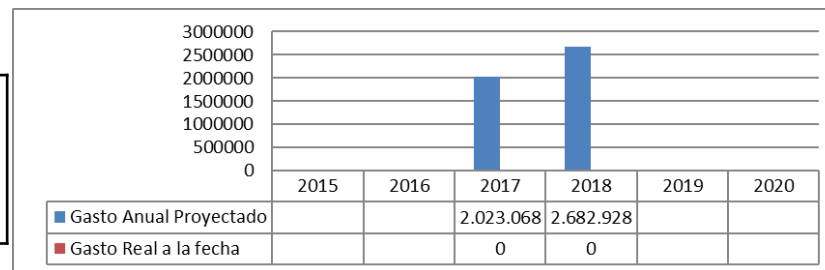


## Iniciativas Reparación Infraestructura Hospitalaria por parte del Ministerio de Salud.-

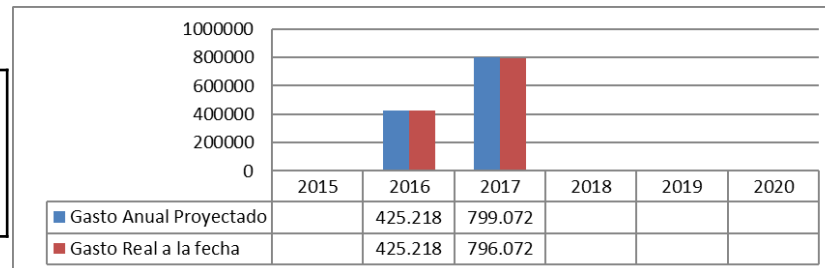
Comuna	Nombre Iniciativa	Monto Total Estimado	Estado Actual	
Coquimbo	Demolición Torre Antigua	M\$ 994.861	TERMINADO	



Comuna	Nombre Iniciativa	Monto Total Estimado	Estado Actual	
Coquimbo	Hospital Construcción Acelerada	M\$ 4.705.996	TRATO DIRECTO En toma de razón	



Comuna	Nombre Iniciativa	Monto Total Estimado	Estado Actual	
Coquimbo	Habilitación UCA y Endoscopia	M\$ 1.224.290	EJECUCIÓN 100% Avance Programado 2017	

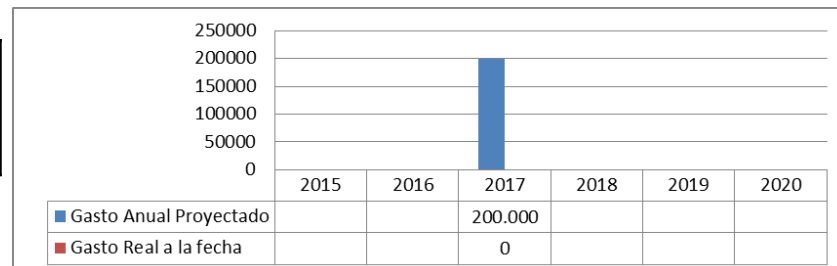


# Datos por Eje de Reconstrucción

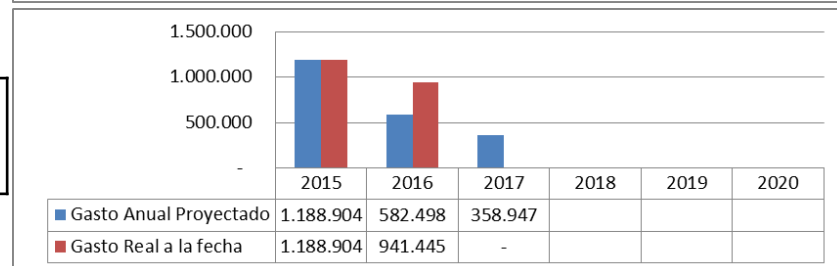


## Iniciativas Reparación Infraestructura Hospitalaria por parte del Ministerio de Salud.-

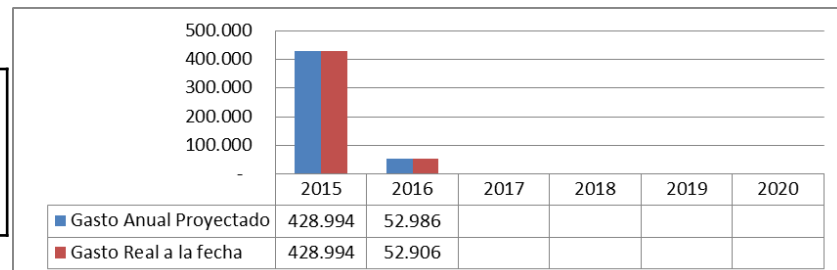
Comuna	Nombre Iniciativa	Monto Total Estimado	Estado Actual	
Coquimbo	Habilitación Esterilización	M\$ 200.000	EN LICITACIÓN	



Comuna	Nombre Iniciativa	Monto Total Estimado	Estado Actual	
Coquimbo	Otros trabajos	M\$ 2.130.349	TERMINADO	



Comuna	Nombre Iniciativa	Monto Total Estimado	Estado Actual	
Ovalle	Conservación Post-Terremoto Hospital De Ovalle	M\$ 481.980	TERMINADO	

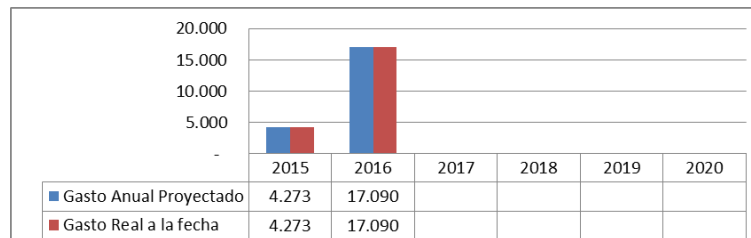


# Datos por Eje de Reconstrucción

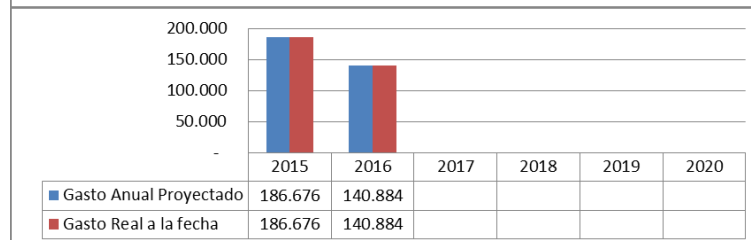


## Iniciativas Reparación Infraestructura Hospitalaria por parte del Ministerio de Salud.-

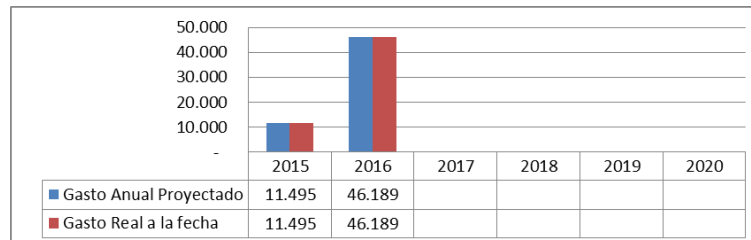
Comuna	Nombre Iniciativa	Monto Total Estimado	Estado Actual	
Andacollo	Conservación Post-Terremoto Hospital De Andacollo	M\$ 21.363	TERMINADO	



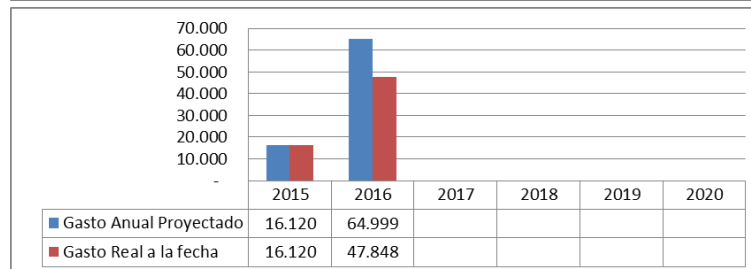
Comuna	Nombre Iniciativa	Monto Total Estimado	Estado Actual	
Illapel	Conservación Post-Terremoto Hospital De Illapel	M\$ 327.560	TERMINADO	



Comuna	Nombre Iniciativa	Monto Total Estimado	Estado Actual	
Salamanca	Conservación Post-Terremoto Hospital De Salamanca	M\$ 57.684	TERMINADO	



Comuna	Nombre Iniciativa	Monto Total Estimado	Estado Actual	
Combarbalá	Conservación Post-Terremoto Hospital De Combarbalá	M\$ 81.119	TERMINADO	






# Datos por Eje de Reconstrucción



## FRIL Estaciones Médico Rural (GORE).-

Nº	COMUNA	Medida Reconstrucción Propuesta (Nombre de la Iniciativa)	COSTO APROXIMADO M\$	ESTADO DE LA INICIATIVA
86	Andacollo	FRIL Estaciones Médico Rural: Considera financiamiento para habilitación, reparación, reposición y/o construcción de EMR priorizadas por los Municipios.	\$ 36.993	SIN INICIAR
87	Coquimbo		\$ 78.283	SIN INICIAR
88	Paihuano		\$ 44.476	SIN INICIAR
89	Vicuña		\$ 48.265	SIN INICIAR
90	Combarbalá		\$ 86.077	SIN INICIAR
91	Monte Patria		\$ 99.502	SIN INICIAR
92	Ovalle		\$ 75.152	SIN INICIAR
93	Punitaqui		\$ 74.859	SIN INICIAR
94	Río Hurtado		\$ 54.255	SIN INICIAR
95	Canela		\$ 105.542	SIN INICIAR
96	Illapel		\$ 97.016	SIN INICIAR
97	Los Vilos		\$ 39.469	SIN INICIAR
98	Salamanca		\$ 65.104	SIN INICIAR

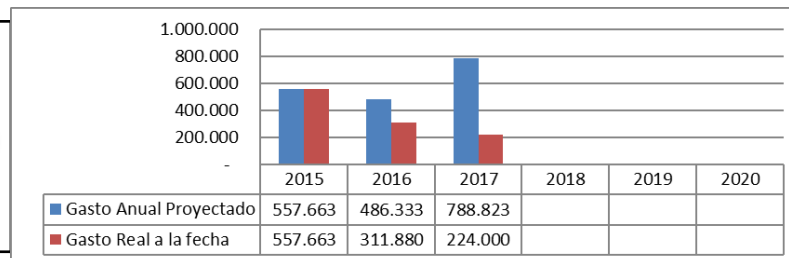


# Datos por Eje de Reconstrucción

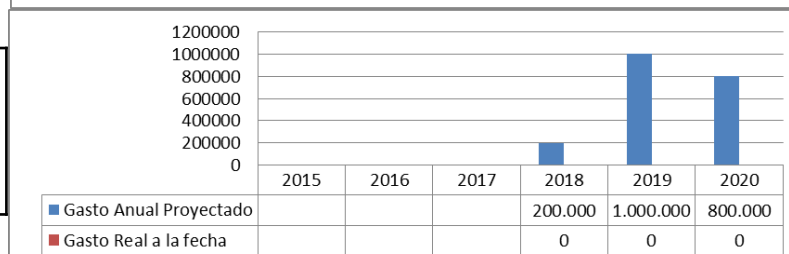


## Iniciativas MOP

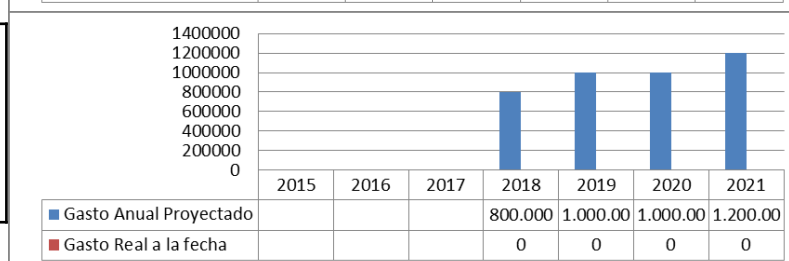
Comuna	Nombre Iniciativa	Monto Total Estimado	Estado Actual	
Los Vilos	Construcción Muro Verteolas Costero Los Vilos Por Reconstrucción	M\$ 1.832.819	EJECUCIÓN 60% Avance Programado 2017 Se proyecta aumento de plazo	●



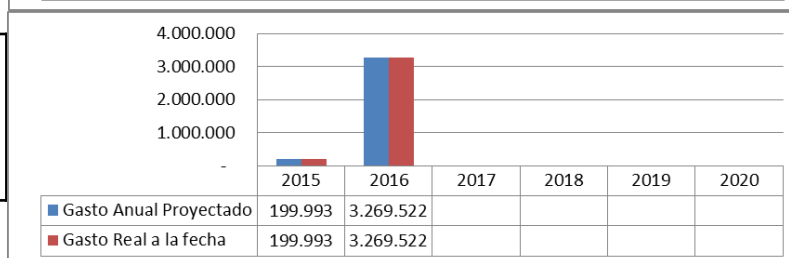
Comuna	Nombre Iniciativa	Monto Total Estimado	Estado Actual	
Coquimbo	Construcción Caleta Coquimbo Por Reconstrucción	M\$ 2.000.000	FORMULACIÓN Diseño interno DOP	○



Comuna	Nombre Iniciativa	Monto Total Estimado	Estado Actual	
Coquimbo	Construcción Del Muro Costanera Coquimbo Por Reconstrucción	M\$ 4.000.000	FORMULACIÓN Diseño interno DOP	○



Comuna	Nombre Iniciativa	Monto Total Estimado	Estado Actual	
Coquimbo	Construcción Paseo Costero Sector Tongoy Etapa 1	M\$ 3.469.515	TERMINADO	●

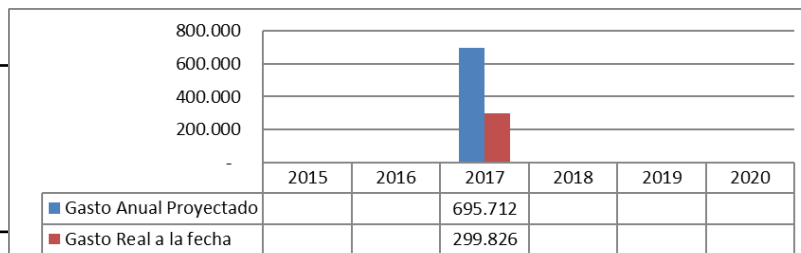


# Datos por Eje de Reconstrucción

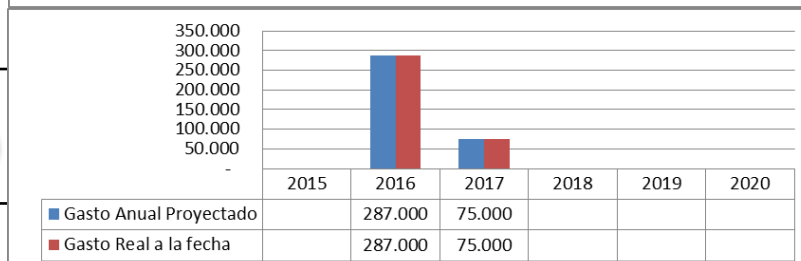


## Iniciativas MOP

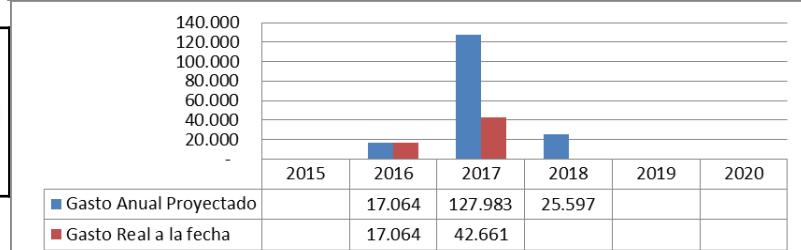
Comuna	Nombre Iniciativa	Monto Total Estimado	Estado Actual	
Coquimbo	Conservación Caleta Coquimbo 3 Etapa	M\$ 695.712	EJECUCIÓN 43% Avance Programado 2017	



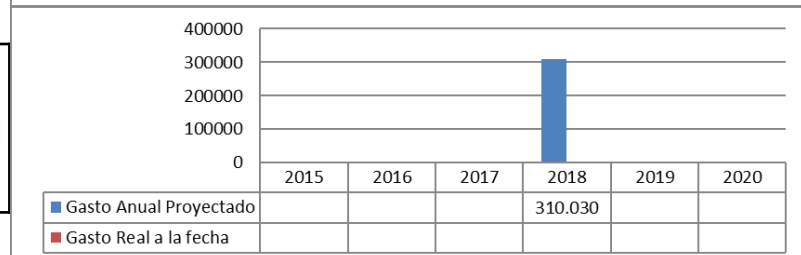
Comuna	Nombre Iniciativa	Monto Total Estimado	Estado Actual	
Coquimbo	Conservación Borde Costero Coquimbo	M\$ 362.000	TERMINADO	



Comuna	Nombre Iniciativa	Monto Total Estimado	Estado Actual	
Provincial	Diagnóstico y Plan de Acción Iglesias del Limarí.	M\$ 170.644	EJECUCIÓN 41% Avance Programado 2017	



Comuna	Nombre Iniciativa	Monto Total Estimado	Estado Actual	
Ovalle	Reparación De Daños Iglesia Sotaquí	M\$ 310.030	FORMULACIÓN	

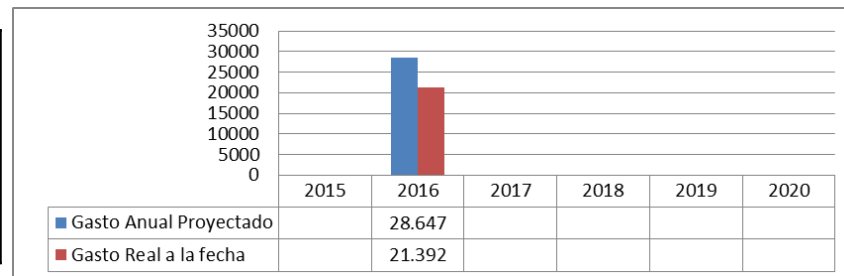


# Datos por Eje de Reconstrucción

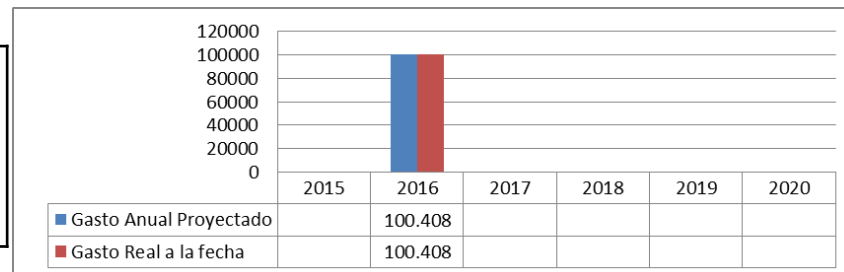


## Iniciativas Inversión Reconstrucción Infraestructura Cultural (CNCA)

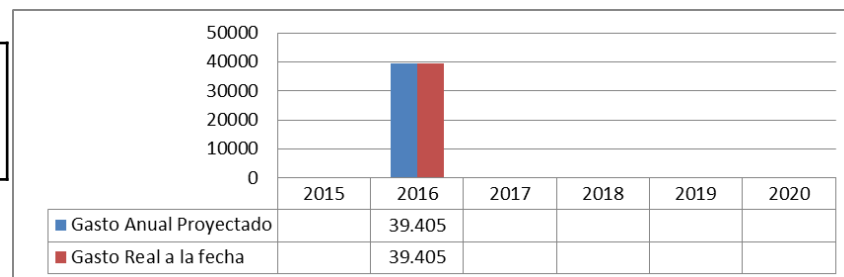
Comuna	Nombre Iniciativa	Monto Total Estimado	Estado Actual	
Coquimbo	Adquisición de equipamiento para habilitación de la Casa de la Cultura de Coquimbo.	M\$ 28.647	TERMINADO	



Comuna	Nombre Iniciativa	Monto Total Estimado	Estado Actual	
Coquimbo	Reposición muro Casa de las Artes de Coquimbo. Beneficiario	M\$ 100.408	TERMINADO	



Comuna	Nombre Iniciativa	Monto Total Estimado	Estado Actual	
Coquimbo	Habilitación Galería Chile Arte.	M\$ 39.405	TERMINADO	

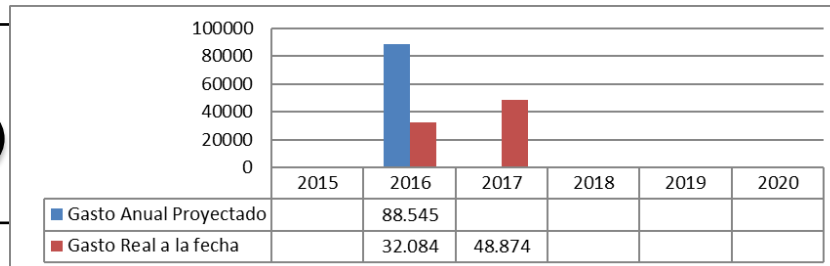


# Datos por Eje de Reconstrucción

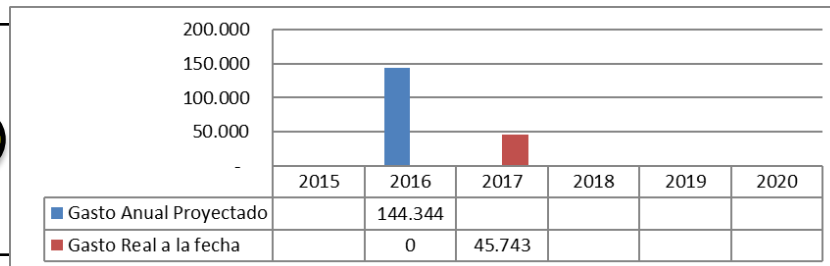


## Iniciativas Inversión Reconstrucción Infraestructura Cultural (CNCA)

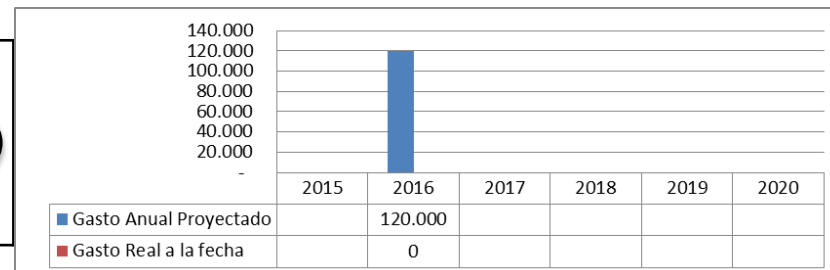
Comuna	Nombre Iniciativa	Monto Total Estimado	Estado Actual	
Vicuña	Reparación y restauración Casa de la Cultura de Vicuña.	M\$ 88.545	EJECUCIÓN 91% Avance Programado 2017	



Comuna	Nombre Iniciativa	Monto Total Estimado	Estado Actual	
Ovalle	Mejoramiento integral edificio Ex Estación de trenes de Ovalle, Biblioteca Publica.	M\$ 144.344	EJECUCIÓN 32% Avance Se consideraron nuevas obras complementarias	



Comuna	Nombre Iniciativa	Monto Total Estimado	Estado Actual	
Salamanca	Reparación Centro Cultural y Deportivo Santa Rosa.	M\$ 120.000	NO SE EJECUTARÁ Se iniciaron los procesos correspondientes a incumplimiento de convenio con el Municipio.	

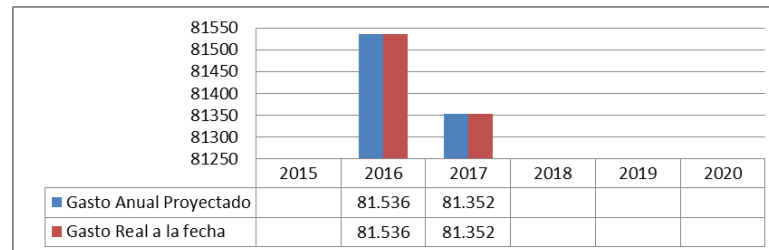


# Datos por Eje de Reconstrucción

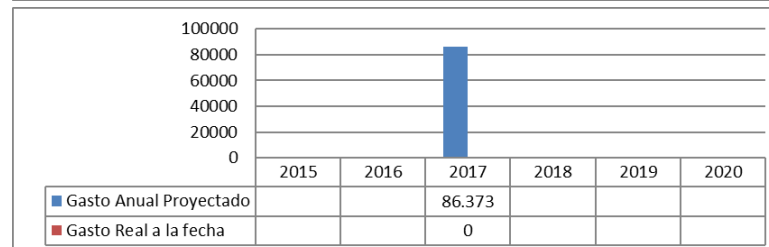


## Iniciativas Inversión Reconstrucción Infraestructura Educación (MINEDUC)

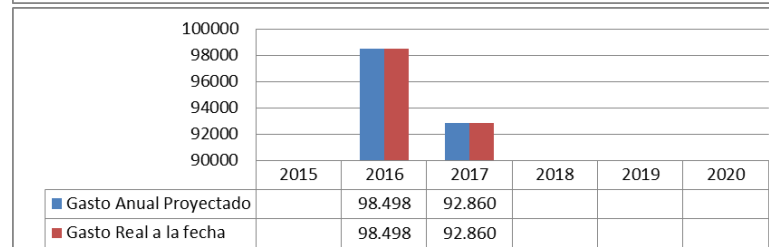
Comuna	Nombre Iniciativa	Monto Total Estimado	Estado Actual	
Coquimbo	Reparaciones Fachadas Y Gimnasio Diego Portales	M\$ 162.899	TERMINADO	



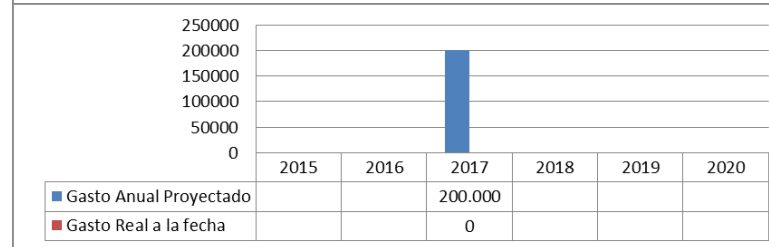
Comuna	Nombre Iniciativa	Monto Total Estimado	Estado Actual	
Coquimbo	Reparación Cierre Perimetral Escuela Peñuelas	M\$ 86.373	NO INICIADO Municipio no ha resuelto observaciones	



Comuna	Nombre Iniciativa	Monto Total Estimado	Estado Actual	
Coquimbo	Reparaciones Fachadas e Infraestructura Menor Escuela Coquimbo	M\$ 191.359	TERMINADO	



Comuna	Nombre Iniciativa	Monto Total Estimado	Estado Actual	
Coquimbo	Mejoramiento Estructural Liceo Carmen Rodríguez Tongoy	M\$ 200.000	NO INICIADO Municipio no ha presentado proyecto	

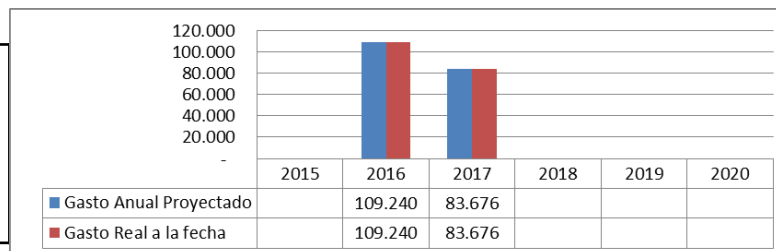


# Datos por Eje de Reconstrucción

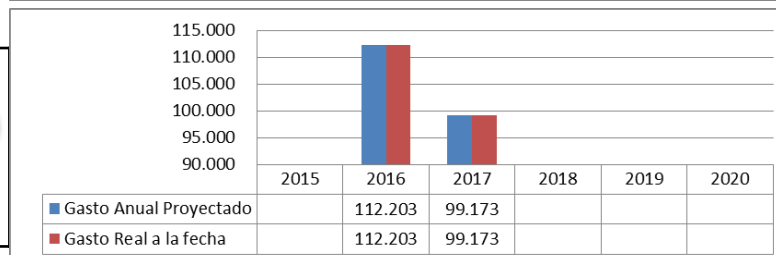


## Iniciativas Inversión Reconstrucción Infraestructura Educación (MINEDUC)

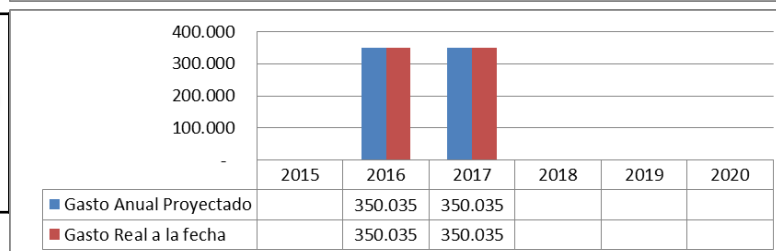
Comuna	Nombre Iniciativa	Monto Total Estimado	Estado Actual	
Illapel	Habilitación Salas De Clases, Ss. Higiénicos Y Cocina Escuela Juan Carrasco Risco	M\$ 192.916	TERMINADO	



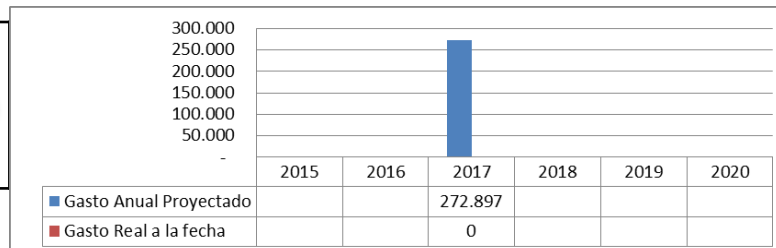
Comuna	Nombre Iniciativa	Monto Total Estimado	Estado Actual	
Illapel	Habilitación de SS. Básicos Y Recintos Administrativos Esc. San Rafael De Rozas	M\$ 211.377	TERMINADO	



Comuna	Nombre Iniciativa	Monto Total Estimado	Estado Actual	
Canela	Construcción Segunda Etapa Escuela Provisoria de Canela Alta	M\$ 700.070	TERMINADO	



Comuna	Nombre Iniciativa	Monto Total Estimado	Estado Actual	
Los Vilos	Conservación Liceo Nicolás Federico Lohse	M\$ 272.897	EL LICITACIÓN Apertura 15/12/2017	

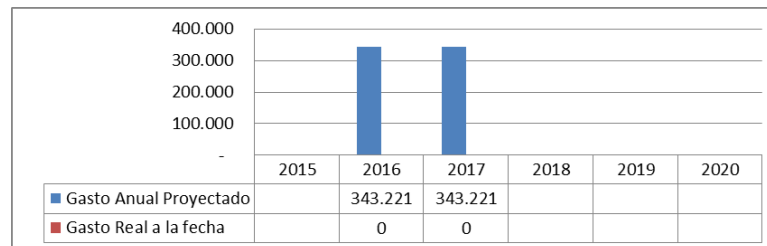


# Datos por Eje de Reconstrucción

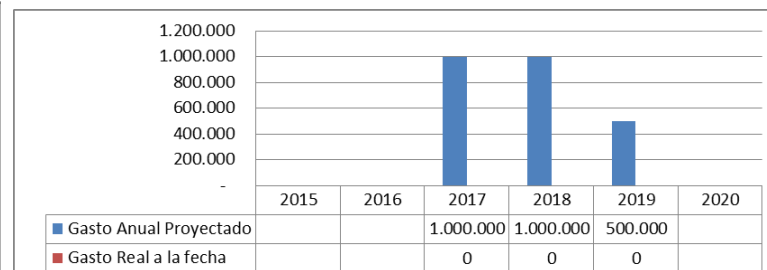


## Iniciativas Inversión Reconstrucción Infraestructura Educación (MINEDUC)

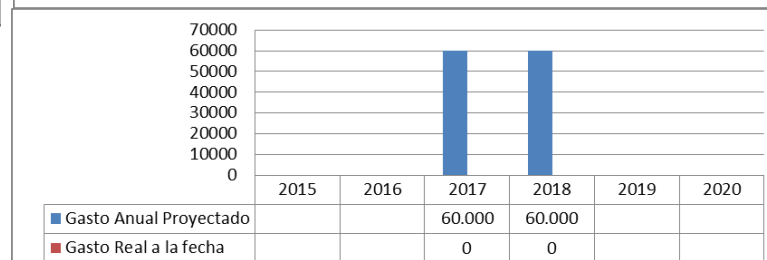
Comuna	Nombre Iniciativa	Monto Total Estimado	Estado Actual	
Monte Patria	Habilitación Liceo De Emergencia Eduardo Frei Montalva	M\$ 855.860	EN TOMA DE RAZÓN	



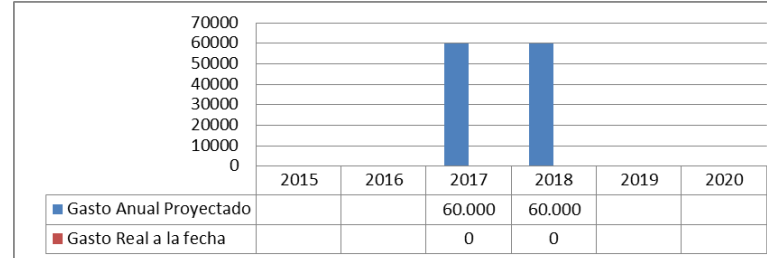
Comuna	Nombre Iniciativa	Monto Total Estimado	Estado Actual	
Canela	Escuela Básica Canela Alta	M\$ 2.500.000	NO INICIADO Municipio no ha presentado proyecto a Mineduc. Desarrolla proyecto de reposición financiado con Programa Somos Choapa de MLP.	



Comuna	Nombre Iniciativa	Monto Total Estimado	Estado Actual	
Canela	Escuela Básica José Miguel Carrera	M\$ 120.000	NO INICIADO Municipio no ha presentado proyecto	



Comuna	Nombre Iniciativa	Monto Total Estimado	Estado Actual	
Canela	Escuela Básica Eusebio Lillo Robles	M\$ 120.000	NO INICIADO Daños no atribuibles al terremoto	



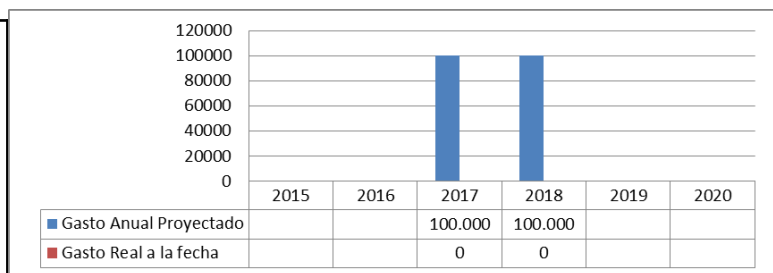


# Datos por Eje de Reconstrucción

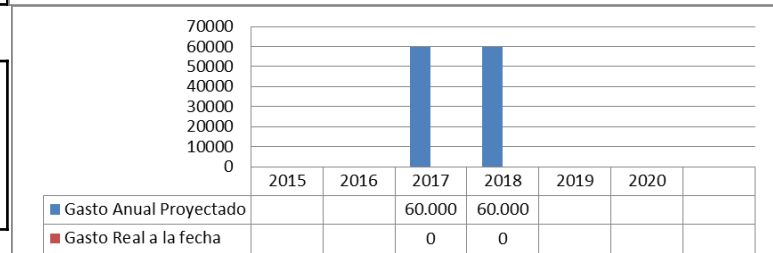


## Iniciativas Inversión Reconstrucción Infraestructura Educación (MINEDUC)

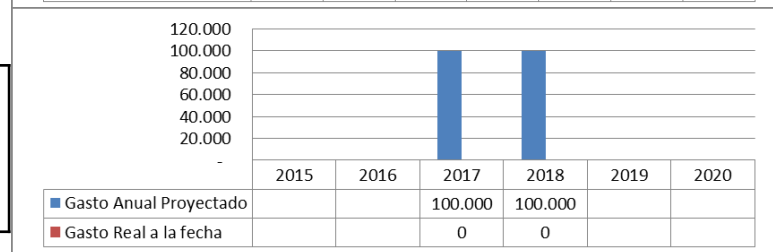
Comuna	Nombre Iniciativa	Monto Total Estimado	Estado Actual	
Canela	Escuela Básica El Totoral	M\$ 200.000	NO INICIADO Daños no atribuibles al terremoto. La infraestructura dañada fue demolida y repuesta mediante módulos prefabricados con financiamiento municipal.	



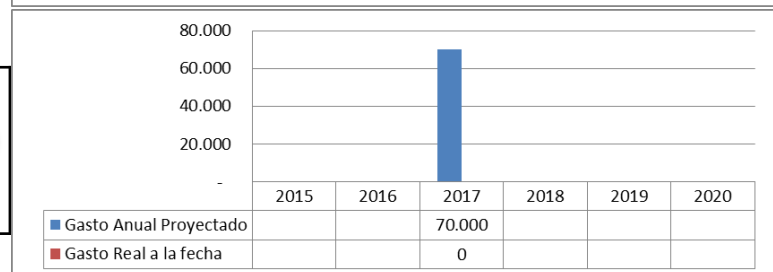
Comuna	Nombre Iniciativa	Monto Total Estimado	Estado Actual	
Combarbalá	Escuela Básica Rosita O'Higgins	M\$ 120.000	NO INICIADO Daños no atribuibles al terremoto	



Comuna	Nombre Iniciativa	Monto Total Estimado	Estado Actual	
Combarbalá	Escuela Básica Pedro De Valdivia	M\$ 200.000	NO INICIADO Municipio no ha presentado proyecto	



Comuna	Nombre Iniciativa	Monto Total Estimado	Estado Actual	
Combarbalá	Escuela Básica Claudio Matte	M\$ 70.000	NO INICIADO Municipio no ha presentado proyecto	

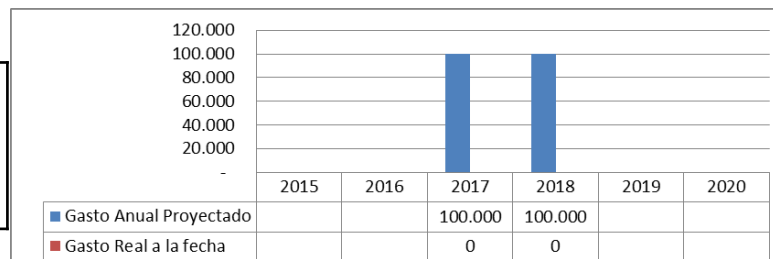


# Datos por Eje de Reconstrucción

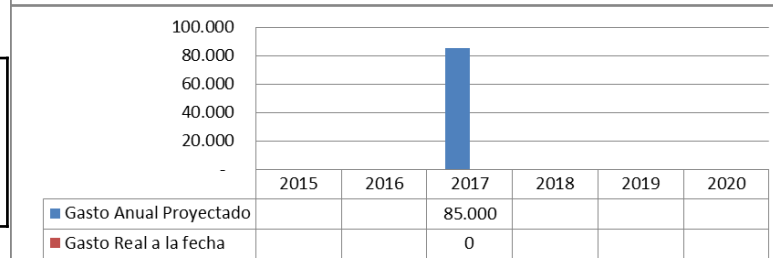


## Iniciativas Inversión Reconstrucción Infraestructura Educación (MINEDUC)

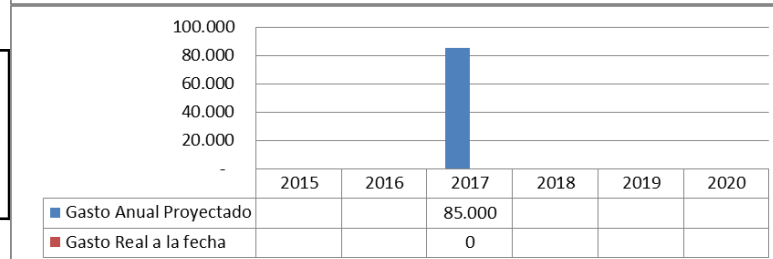
Comuna	Nombre Iniciativa	Monto Total Estimado	Estado Actual	
Combarbalá	Escuela Básica San Luis Amigo Y Ferrer	M\$ 200.000	NO INICIADO Daños no atribuibles al terremoto	



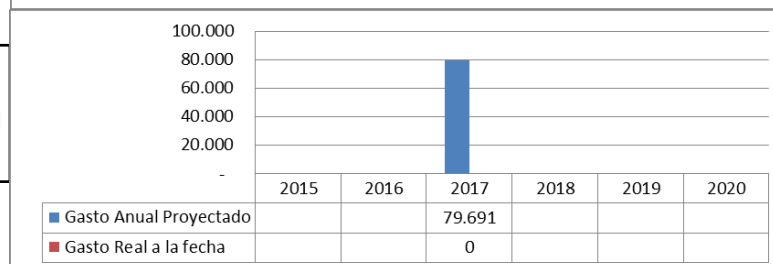
Comuna	Nombre Iniciativa	Monto Total Estimado	Estado Actual	
Combarbalá	Escuela Básica Laurita Vicuña	M\$ 85.000	NO INICIADO Daños no atribuibles al terremoto	



Comuna	Nombre Iniciativa	Monto Total Estimado	Estado Actual	
Combarbalá	Escuela Básica Juanita Fernández Solar	M\$ 85.000	NO INICIADO Daños no atribuibles al terremoto	



Comuna	Nombre Iniciativa	Monto Total Estimado	Estado Actual	
Illapel	Liceo Domingo Ortiz de Rozas	M\$ 79.691	EN EJECUCIÓN Recién iniciada	

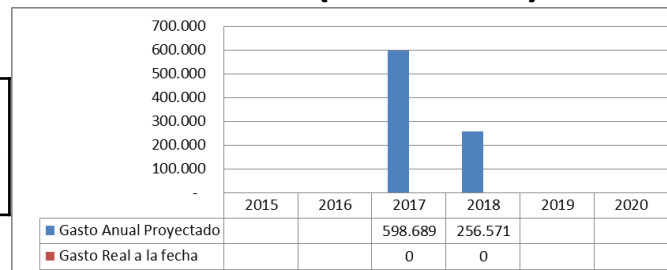


# Datos por Eje de Reconstrucción

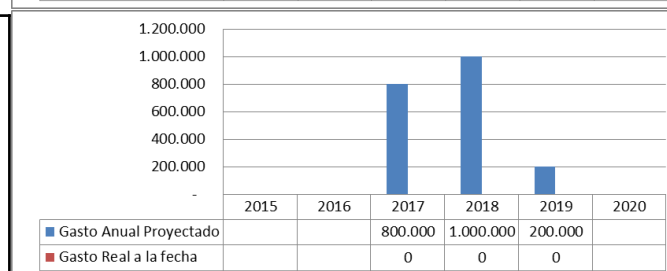


## Iniciativas Inversión Reconstrucción Infraestructura Educación (MINEDUC)

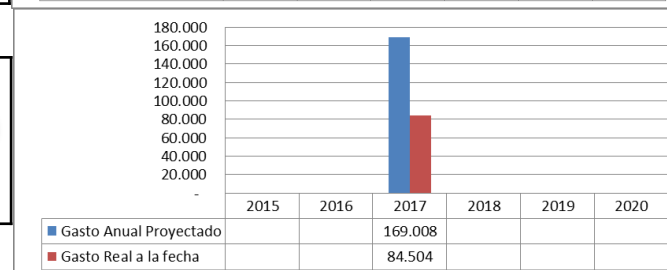
Comuna	Nombre Iniciativa	Monto Total Estimado	Estado Actual	
Illapel	Escuela Básica San Rafael de Rozas	M\$ 768.969	EN TOMA DE RAZÓN	



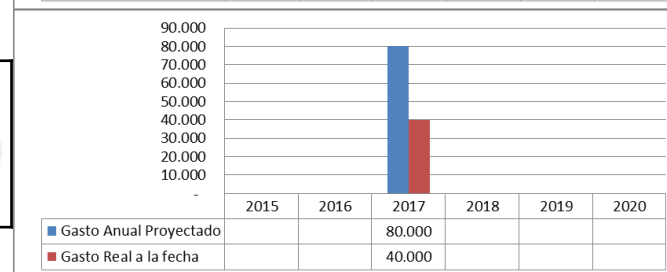
Comuna	Nombre Iniciativa	Monto Total Estimado	Estado Actual	
Monte Patria	Liceo Presidente Eduardo Frei Montalva	M\$ 2.000.000	NO INICIADO En trámite para entregar recursos de asistencia técnica por M\$ 107.000 para elaboración de proyecto de reforzamiento y reparación estructural.	



Comuna	Nombre Iniciativa	Monto Total Estimado	Estado Actual	
Punitaqui	Escuela Bélgica	M\$ 155.240	EN LICITACIÓN Sólo recursos transferidos al Municipio	



Comuna	Nombre Iniciativa	Monto Total Estimado	Estado Actual	
Salamanca	Escuela Básica Chillipin	M\$ 80.000	NO INICIADO Municipio no ha presentado proyecto	



# Datos por Eje de Reconstrucción



## Iniciativas Inversión Reconstrucción Infraestructura Educación (MINEDUC)

Comuna	Nombre Iniciativa	Monto Total Estimado	Estado Actual	
Vicuña	Colegio Joaquín Vicuña Larraín	M\$ 150.000	<p>NO INICIADO</p> <p>Se efectuaron reparaciones de daños menores. Municipalidad elaboró proyecto de reparación y reforzamiento, que ejecutará con recursos de FAEP 2017.</p>	

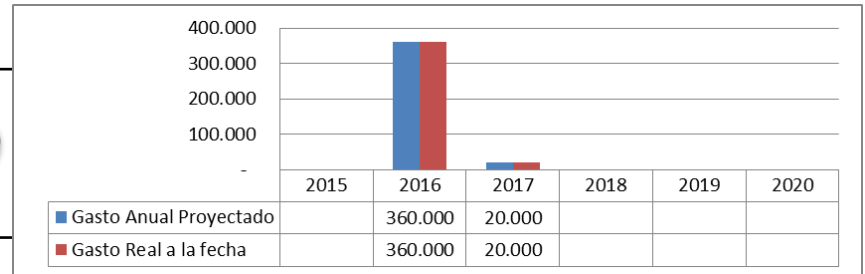
	160.000						
	140.000						
	120.000						
	100.000						
	80.000						
	60.000						
	40.000						
	20.000						
	-						
		2015	2016	2017	2018	2019	2020
■ Gasto Anual Proyectado				150.000			
■ Gasto Real a la fecha				0			

# Datos por Eje de Reconstrucción



## Iniciativas Inversión Reconstrucción PEQUEÑA MINERÍA

Comuna	Nombre Iniciativa	Monto Total Estimado	Estado Actual	
Regional	Suplemento Programa FNDR Mineros de Ley III	M\$ 380.000	TERMINADO	

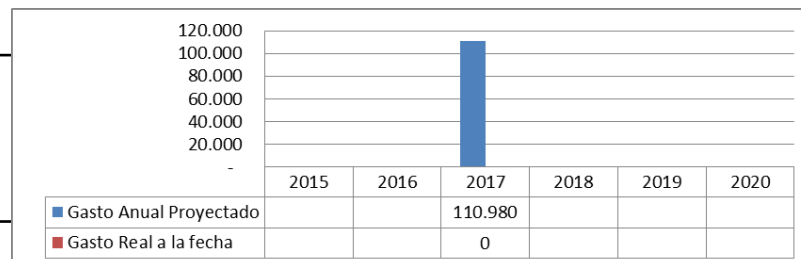


# Datos por Eje de Reconstrucción

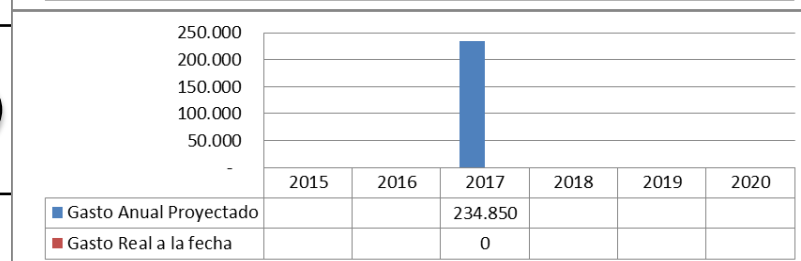


## FRIL Comunitario (GORE).-

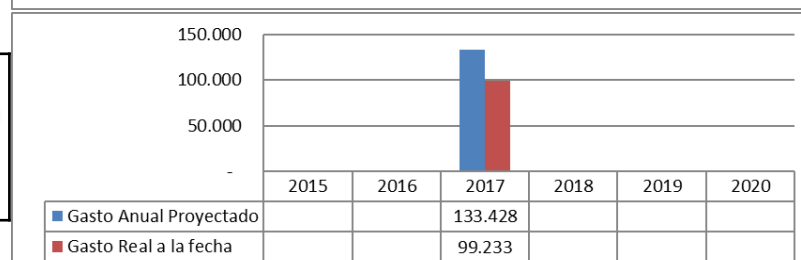
Comuna	Nombre Iniciativa	Monto Total Estimado	Estado Actual	
Andacollo	FRIL Comunitario	M\$ 110.980	NO INICIADO Municipio deuda FRIL anterior	



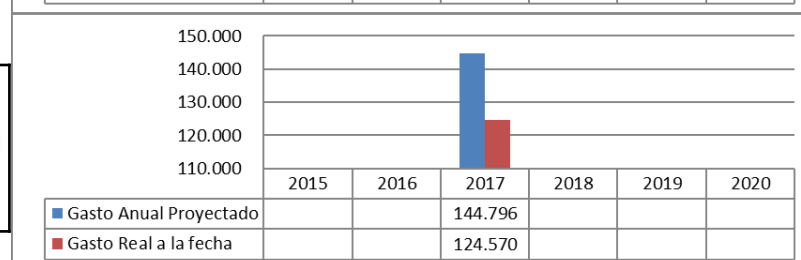
Comuna	Nombre Iniciativa	Monto Total Estimado	Estado Actual	
Coquimbo	FRIL Comunitario	M\$ 234.850	NO INICIADO 1 proyecto adjudicado, 2 no elegibles	



Comuna	Nombre Iniciativa	Monto Total Estimado	Estado Actual	
Paihuano	FRIL Comunitario	M\$ 133.428	EJECUCIÓN 3 proyectos terminados 3 en licitación	



Comuna	Nombre Iniciativa	Monto Total Estimado	Estado Actual	
Vicuña	FRIL Comunitario	M\$ 144.796	EJECUCIÓN 3 proyectos terminados 1 en ejecución	

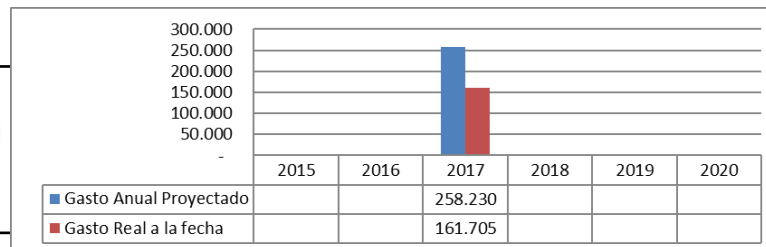


# Datos por Eje de Reconstrucción

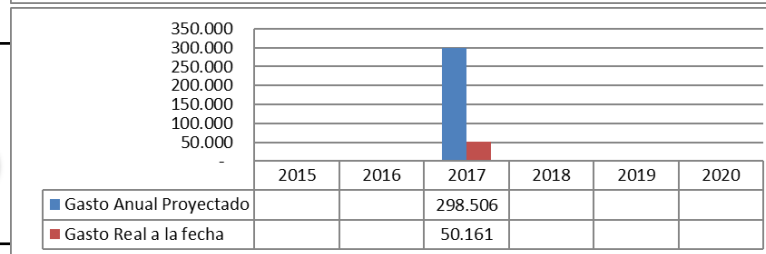


## FRIL Comunitario (GORE).-

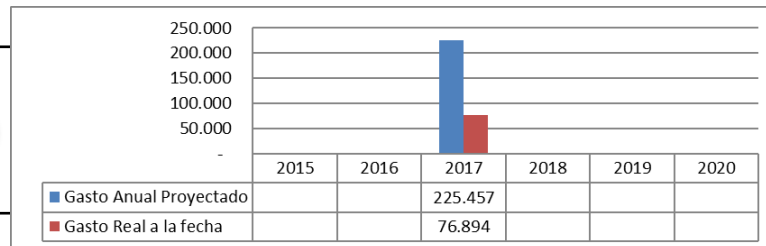
Comuna	Nombre Iniciativa	Monto Total Estimado	Estado Actual	
Combarbalá	FRIL Comunitario	M\$ 258.230	EJECUCIÓN 2 proyectos terminados 3 en ejecución	



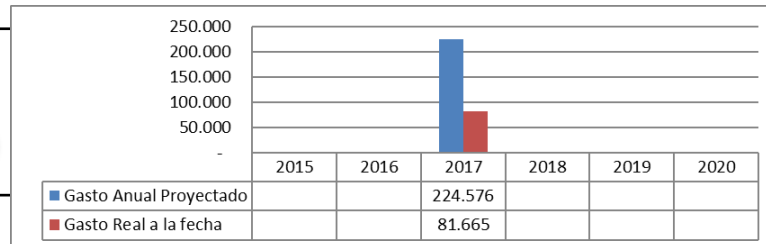
Comuna	Nombre Iniciativa	Monto Total Estimado	Estado Actual	
Monte Patria	FRIL Comunitario	M\$ 298.506	EJECUCIÓN 1 proyecto terminado 2 en ejecución, 3 en trámite de convenio	



Comuna	Nombre Iniciativa	Monto Total Estimado	Estado Actual	
Ovalle	FRIL Comunitario	M\$ 225.457	EJECUCIÓN 2 proyectos terminados 2 en trámite de convenio	



Comuna	Nombre Iniciativa	Monto Total Estimado	Estado Actual	
Punitaqui	FRIL Comunitario	M\$ 224.576	EJECUCIÓN 1 proyecto terminado 2 en ejecución	

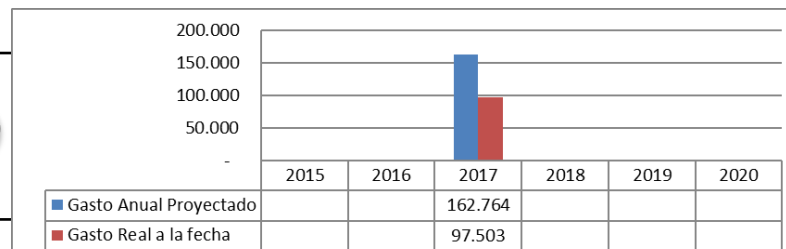


# Datos por Eje de Reconstrucción

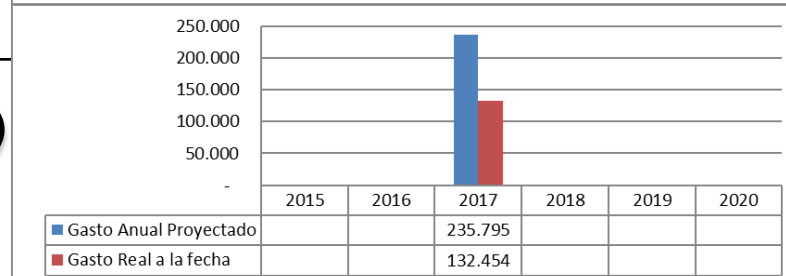


## FRIL Comunitario (GORE).-

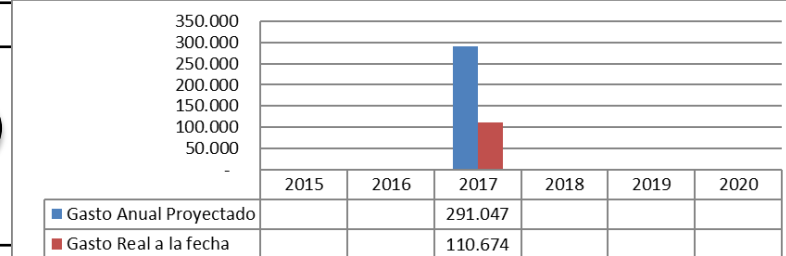
Comuna	Nombre Iniciativa	Monto Total Estimado	Estado Actual	
Río Hurtado	FRIL Comunitario	M\$ 162.764	EJECUCIÓN 2 proyectos finalizados 1 en trámite de convenio	



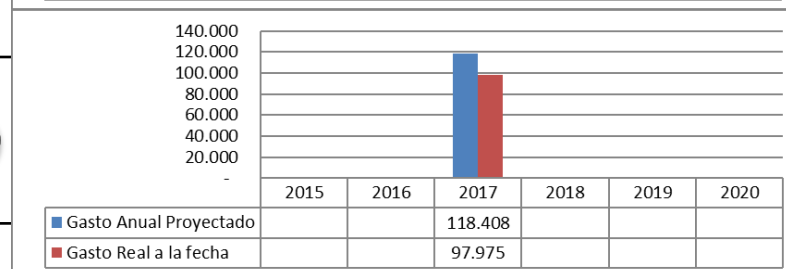
Comuna	Nombre Iniciativa	Monto Total Estimado	Estado Actual	
Canela	FRIL Comunitario	M\$ 316.626	EJECUCIÓN 3 proyectos finalizados 1 en ejecución, 1 en trámite interno DOM, 2 en trámite de convenio	



Comuna	Nombre Iniciativa	Monto Total Estimado	Estado Actual	
Illapel	FRIL Comunitario	M\$ 291.047	EJECUCIÓN 1 proyecto terminado 4 en ejecución 2 en trámite de convenio	



Comuna	Nombre Iniciativa	Monto Total Estimado	Estado Actual	
Los Vilos	FRIL Comunitario	M\$ 118.408	EJECUCIÓN 1 proyecto terminado 1 en ejecución	



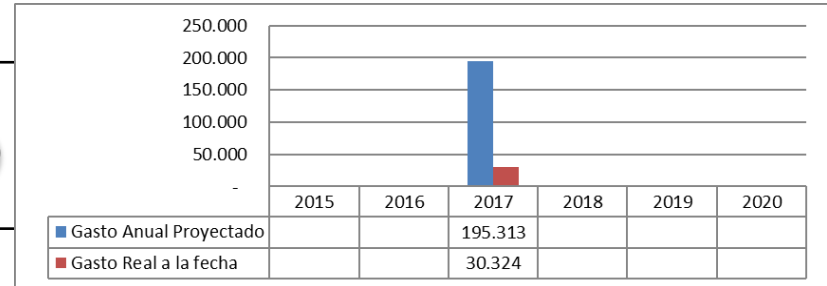


# Datos por Eje de Reconstrucción



## FRIL Comunitario (GORE).-

Comuna	Nombre Iniciativa	Monto Total Estimado	Estado Actual	
Salamanca	FRIL Comunitario	M\$ 195.313	EJECUCIÓN 2 proyectos en ejecución 1 en trámite de convenio	





## RESUMEN AVANCE AL 30 DE NOVIEMBRE DEL 2017

PLAN DE RECONSTRUCCIÓN				
ESTADO	CANTIDAD	% CANTIDAD	MONTO (M\$)	% MONTO
Verde	58	52%	93.505.435	68%
Rojo	39	35%	15.861.115	12%
Amarillo	11	10%	20.911.090	15%
Blanco	3	3%	6.310.030	5%
<b>TOTAL</b>	<b>111</b>	<b>100%</b>	<b>136.587.670</b>	<b>100%</b>

La tabla indica el estado de avance de las iniciativas en función de la inversión total y los plazos comprometidos en el Plan de Reconstrucción, **no indica monto de inversión a la fecha**. Como objetivo de seguimiento del estado de avance, los datos calculados corresponden a una referencia de iniciativas que van bien encaminadas (verde), con problemas en su avance (amarillo), sin avance (rojo) y con inicio después del 2017 (blanco), y el monto de inversión involucrado.



## RESUMEN POR SECTOR AVANCE AL 30 DE NOVIEMBRE DEL 2017

MINVU				
ESTADO	CANTIDAD	% CANTIDAD	MONTO (M\$)	% MONTO
	12	57%	78.096.242	80%
	2	10%	1.409.432	1%
	7	33%	18.608.043	19%
<b>TOTAL</b>	<b>21</b>	<b>100%</b>	<b>98.113.717</b>	<b>100%</b>

MIDESO				
ESTADO	CANTIDAD	% CANTIDAD	MONTO (M\$)	% MONTO
	13	100%	1.027.500	100%
		0%		0%
		0%		0%
<b>TOTAL</b>	<b>13</b>	<b>100%</b>	<b>1.027.500</b>	<b>100%</b>

BIENES NACIONALES				
ESTADO	CANTIDAD	% CANTIDAD	MONTO (M\$)	% MONTO
	1	100%	151.314	100%
		0%		0%
		0%		0%
<b>TOTAL</b>	<b>1</b>	<b>100%</b>	<b>151.314</b>	<b>100%</b>

MINSAL				
ESTADO	CANTIDAD	% CANTIDAD	MONTO (M\$)	% MONTO
	8	80%	5.319.206	52%
	2	20%	4.905.996	48%
	0	0%	-	0%
<b>TOTAL</b>	<b>10</b>	<b>100%</b>	<b>10.225.202</b>	<b>100%</b>

MOP				
ESTADO	CANTIDAD	% CANTIDAD	MONTO (M\$)	% MONTO
	3	38%	4.527.227	35%
	0	0%		0%
	2	25%	2.003.463	16%
	3	38%	6.310.030	49%
<b>TOTAL</b>	<b>8</b>	<b>100%</b>	<b>12.840.720</b>	<b>100%</b>

CULTURA				
ESTADO	CANTIDAD	% CANTIDAD	MONTO (M\$)	% MONTO
	4	67%	257.005	49%
	1	17%	120.000	23%
	1	17%	144.344	28%
<b>TOTAL</b>	<b>6</b>	<b>100%</b>	<b>521.349</b>	<b>100%</b>

Las tablas indican el estado de avance de las iniciativas en función de la inversión total y los plazos comprometidos por cada uno de los sectores en el Plan de Reconstrucción, **no indica monto de inversión a la fecha**. Como objetivo de seguimiento del estado de avance, los datos calculados corresponden a una referencia de iniciativas que van bien encaminadas (verde), con problemas en su avance (amarillo), sin avance (rojo) y con inicio después del 2017 (blanco), y el monto de inversión involucrado.



## RESUMEN AVANCE AL 30 DE NOVIEMBRE DEL 2017

MINEDUC				
ESTADO	CANTIDAD	% CANTIDAD	MONTO (M\$)	% MONTO
Verde	5	20%	1.458.621	15%
Rojo	19	76%	8.174.864	84%
Amarillo	1	4%	155.240	2%
<b>TOTAL</b>	<b>25</b>	<b>100%</b>	<b>9.788.725</b>	<b>100%</b>

MINERIA				
ESTADO	CANTIDAD	% CANTIDAD	MONTO (M\$)	% MONTO
Verde	1	100%	380.000	100%
Rojo		0%		0%
Amarillo		0%		0%
<b>TOTAL</b>	<b>1</b>	<b>100%</b>	<b>380.000</b>	<b>100%</b>

GORE				
ESTADO	CANTIDAD	% CANTIDAD	MONTO (M\$)	% MONTO
Verde	11	42%	2.288.320	65%
Rojo	15	58%	1.250.823	35%
Amarillo		0%		0%
<b>TOTAL</b>	<b>26</b>	<b>100%</b>	<b>3.539.143</b>	<b>100%</b>

Las tablas indican el estado de avance de las iniciativas en función de la inversión total y los plazos comprometidos por cada uno de los sectores en el Plan de Reconstrucción, **no indica monto de inversión a la fecha**. Como objetivo de seguimiento del estado de avance, los datos calculados corresponden a una referencia de iniciativas que van bien encaminadas (verde), con problemas en su avance (amarillo), sin avance (rojo) y con inicio después del 2017 (blanco), y el monto de inversión involucrado.



VIVIENDA

SALUD

EDUCACIÓN Y  
CULTURAINFRAESTRUCTURA Y  
ESPACIO PÚBLICO

ECONOMÍA

PESCA  
ARTESANALPEQUEÑA  
MINERÍA

AGRICULTURA

BORDE  
COSTERO

## RESUMEN AVANCE AL 30 DE NOVIEMBRE DEL 2017

	ESTADO AVANCE INVERSIÓN COMPROMETIDA (*)				
	INVERSIÓN TOTAL COMPROMETIDA AL 2020 (M\$)	INVERSIÓN COMPROMETIDA PERÍODO 2015 - 2017 (M\$)	INVERSIÓN EJECUTADA PERÍODO 2015 - 2017 (M\$)	% AVANCE EN RELACIÓN A LA INVERSIÓN COMPROMETIDA PERÍODO 2015 - 2017	% AVANCE EN RELACIÓN A LA INVERSIÓN TOTAL 2015 - 2020
MINVU SUBSIDIOS VIVIENDA	75.186.092	39.567.195	(**) 34.474.450	87%	46%
MINVU URBANIZACIÓN	22.193.867	9.363.993	4.264.075	46%	19%
MINVU IPT	733.758	542.114	454.278	84%	62%
MIDESO	1.027.500	1.027.500	1.027.500	100%	100%
BIENES NACIONALES	151.314	100.304	47.443	47%	31%
MINSAL	10.225.202	7.542.274	6.898.971	91%	67%
MOP	12.840.720	6.419.771	5.360.893	84%	42%
CULTURA	521.349	521.349	291.906	56%	56%
MINEDUC	9.788.725	2.088.608	1.458.608	70%	15%
MINERÍA	380.000	380.000	380.000	100%	100%
GORE	3.539.143	3.539.143	1.063.158	30%	30%
<b>TOTAL PLAN</b>	<b>136.587.670</b>	<b>71.092.251</b>	<b>55.721.282</b>	<b>78%</b>	<b>41%</b>

(\*) Información proporcionada por cada uno de los servicios al 15 de junio del 2017.

(\*\*) Corresponde a asignación de subsidios de vivienda realizados a la fecha.



# Gracias

Gobierno Regional de Coquimbo

Noviembre 2017

